



EXPORTACIONES FORESTALES CHILENAS 2011

INSTITUTO FORESTAL

Boletín Estadístico N° 134



INFOR
INSTITUTO FORESTAL

INSTITUTO FORESTAL
Área de Información Forestal y Análisis Económico

Boletín Estadístico 134

EXPORTACIONES FORESTALES CHILENAS 2011



Marzo 2012
INSTITUTO FORESTAL



“EXPORTACIONES FORESTALES CHILENAS – 2011”
Boletín Estadístico 134

Elaborado por el Área de Información Forestal y Análisis Económico, Sede Metropolitana.
Editora: Verónica Álvarez González
Colaboradora: Janina Gysling Caselli

La información base de este documento es proporcionada por el Servicio Nacional de Aduanas y corresponde a los registros originados en el documento fuente: Declaración Única de Salida, DUS.

Registro de Propiedad Intelectual N° 215.474

I.S.B.N.: 978-956-318-057-2

Santiago, Marzo 2012

INSTITUTO FORESTAL
www.infor.cl

CONTENIDO

ANTECEDENTES GENERALES, 1

Principales productos, 2

Principales mercados, 4

Principales exportadores, 5

CUADROS RESUMEN, 7

PRINCIPALES PRODUCTOS EXPORTADOS, 15

(Países, empresas y evolución mensual)

Pulpa blanqueada pino radiata, 17

Pulpa cruda pino radiata, 20

Pulpa blanqueada eucalipto, 22

Madera aserrada tablones pino radiata, 26

Astillas eucaliptus nitens, 28

Astillas eucaliptus globulus, 30

Papel periódico, 32

Tableros MDF pino radiata, 35

Tablero contrachapado pino radiata, 38

Tablero de partículas pino radiata, 41

Chapa debobinada pino radiata, 43

Madera cepillada pino radiata, 45

Madera en bloques pino radiata, 48

Madera finger-joint (blanks) pino radiata, 50

Molduras sólidas pino radiata, 53

Molduras MDF pino radiata, 56

Tableros encolados de canto pino radiata, 59

Marcos para puertas pino radiata, 62

Puertas pino radiata, 65

Frutos rosa mosqueta, 67

ANEXOS, 71

Anexo 1. Exportaciones forestales según producto, 73

Anexo 2. Exportaciones forestales según país destino, 75

Anexo 3. Exportaciones forestales según exportador, 77

Anexo 4: Exportadores y sus productos exportados, 79

Anexo 5. Exportaciones forestales mensuales, 106

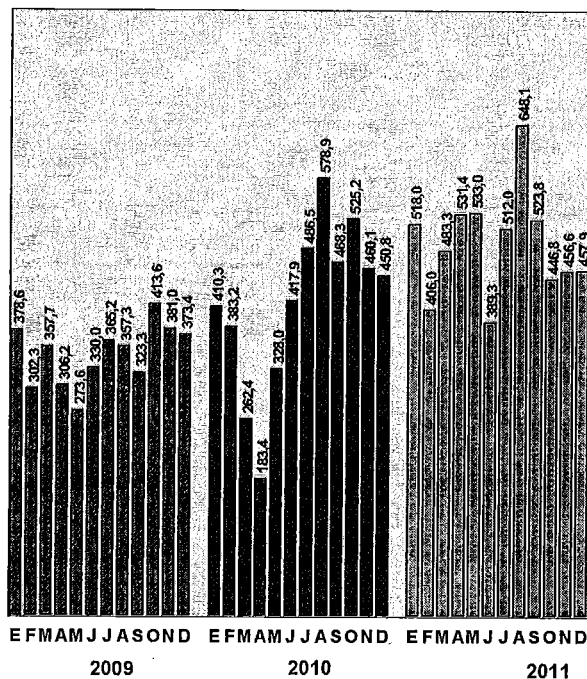
INTRODUCCIÓN

Las exportaciones del país acumularon envíos por US\$ 80.586 millones durante el año 2011, lo que significa un crecimiento de 13,5% en relación al año anterior. El sector forestal representó el 7,3% del total exportado por Chile durante el año 2011, elevando su participación desde el 6,9% registrado en el año 2010.

El sector forestal chileno exportó productos por un total de US\$ 5.906 millones, alcanzando un aumento de US\$ 951,1 millones en el monto exportado, que en términos relativos significó un incremento de 19% en relación al año 2010. Con estos resultados, el sector alcanzó una cifra récord en la historia de las exportaciones forestales, logrando revertir las consecuencias negativas del terremoto ocurrido en Chile durante el año 2010 y los efectos provocados por la profundización de los problemas económicos en el mundo desarrollado, particularmente en el continente europeo.

EVOLUCIÓN MENSUAL DE LAS EXPORTACIONES FORESTALES CHILENAS

(Millones de US\$ FOB)



En cuanto a la carga movilizada por los puertos, que sumó 13,1 millones de toneladas, esta se incrementó en un 13,8% en relación a la registrada el año 2010, lo que en términos absolutos significó un aumento de 1,6 millones de toneladas en productos forestales chilenos comercializados en el exterior. En efecto, la totalidad de los rubros exportados durante el año 2011, presentó alzas en los volúmenes en relación al año anterior, con la excepción de las molduras, las cuales disminuyeron en un 4,4% su volumen. Los aumentos más destacados en volumen se presentaron en el rubro tableros y chapas, con un 25,2%, continuando con el rubro celulosa con un 19%, seguidos por el rubro madera aserrada con un aumento del 17% en relación al año 2010.

Respecto a la variación de precios de los principales rubros, los aumentos más destacados se presentaron en papel para periódico (12,2%), astillas sin corteza de eucalipto (10,4%), madera aserrada de pino radiata (9,5%) y celulosa blanqueada de pino radiata, con un incremento de un 6,5% en relación al año anterior. La situación antes expuesta demuestra que el aumento de 19% en el monto total exportado por el sector, es un

efecto combinado de mayores volúmenes embarcados, junto a un incremento de precios en los principales productos exportados por el sector.

En cuanto a los mercados, Estados Unidos mostró señales de recuperación durante el año 2011, al incrementar sus compras en US\$ 51 millones, lo que en términos relativos significa un crecimiento de 8,9% en relación al año 2010. La causa principal fue el aumento en las ventas de varios productos, entre los que destacan: tableros contrachapados de pino radiata, que incrementaron sus compras en un 27,1%, en relación al año 2010, tableros encolados de pino con un 37,6% y molduras de pino con el 9,3%. Estos tres productos explican el 99% del crecimiento en exportaciones forestales a Estados Unidos.

Cabe señalar que hacia fines de 2011, la economía estadounidense mostró algunos signos de recuperación, como por ejemplo, el aumento en el número de empleos generados durante el mes de noviembre. Sin embargo, la

construcción, uno de los pilares más importantes de la economía de este país y el más afectado por la crisis, se mantuvo en niveles bajos, a pesar de que el número de viviendas iniciadas mostró una cierta recuperación. Así, después que algunos economistas anticiparon que este año EE.UU. crecería al 2,5%, en la última actualización de sus pronósticos, realizada en enero pasado, el Fondo Monetario Internacional (FMI) señaló que durante el 2012 la economía de EE.UU. crecerá sólo un 1,5%, esto es menos que en el 2011.

Por otra parte, la situación en Japón, gran mercado para los productos forestales chilenos, se vió muy afectada por el terremoto y maremoto ocurridos en marzo de 2011, provocando una fuerte caída en las exportaciones y un aumento en las importaciones, lo que resultó en un déficit comercial después de más de 30 años de superávit. En este contexto, la economía nipona se contrajo un 0,9% en el año 2011, mientras que para el 2012, el FMI proyecta un crecimiento de 1,9%.

En tanto, durante el año 2011 el crecimiento de China fue más lento de lo esperado, pero se anticipa que para el año 2012 el crecimiento superará el 8%, aunque será inferior al 9,1% registrado en el tercer trimestre de 2011 y, más aún, al 10,3% registrado el año 2010.

Con estos antecedentes, Chile se enfrenta a un escenario incierto, pero las autoridades han declarado que el país se encuentra en una posición privilegiada. Diversos organismos internacionales señalan que Chile será el país con mayor crecimiento entre los miembros de la OECD, con un aumento estimado del PIB en 4% para el año 2012.

PRINCIPALES PRODUCTOS

El principal rubro exportado por el sector forestal es la pulpa química o celulosa, con ventas que en el año 2011 alcanzaron a US\$ 2.895 millones y una participación de 49% en el total; le sigue a continuación el grupo papeles, cartones y sus manufacturas (incluido el papel para periódico), con US\$ 733,6 millones y una participación de 12,4%. En tercer lugar se ubica el rubro de los productos manufacturados, con un monto de US\$ 677 millones, que representa el 11,5% del total, orientado principalmente al mercado de EE.UU.; y finalmente el rubro tableros y chapas, en cuarto lugar, con ventas por US\$ 635 millones (10,8% del total). Estos 4 rubros, representaron el 83,7% de las ventas al exterior durante el año 2011.

Es interesante notar que la participación de la celulosa se está acercando a los niveles registrados durante el año 1995, cuando los precios de exportación alcanzaron el récord histórico y la participación del rubro alcanzó al 54% de las exportaciones forestales.

Dentro del rubro celulosa, la mayor participación corresponde a la celulosa blanqueada de pino radiata, producto que representa el 48,4% del monto exportado por el rubro, con ventas por US\$ 1.399,9 millones y un volumen de 1,8 millones de toneladas; le sigue la celulosa blanqueada de eucalipto, con una participación de 42,8% en el valor exportado y un volumen de 1,9 millones toneladas. Ambos productos representan el 91,2% del total del rubro.

Los principales mercados de destino de la celulosa son: China con el 32,7% del total, Italia 11,8% y Holanda 9,6%; países que en conjunto representan el 54,1% del total. Estos mercados experimentaron un destacado crecimiento en sus compras en relación al año 2010; de un 39,9% en el caso de China, un 23,9% para Italia y un 12,5% para Holanda. Sin embargo, al analizar los 20 principales mercados de destino de la celulosa, los que presentaron mayores crecimientos en el valor en relación al año 2010 fueron: Australia con un 121% de aumento y Japón con un crecimiento de 50,7%.

CUADRO 1
PARTICIPACION POR RUBRO EN LAS EXPORTACIONES FORESTALES (%)

PRODUCTO	2002	2003	2004	2005	2006	2007	2008	2009	2010	2011
TOTAL	100,0	100,0	100,0	100,0	100,0	100,0	100,0	100,0	100,0	100,0
Pulpa Química	35,7	34,9	35,7	34,5	34,4	47,4	48,2	47,4	48,3	49,0
Papeles, Cartones y sus Manufacturas	11,2	12,3	11,2	12	12,9	10,6	11,3	14,2	12,8	12,4
Productos Manufacturados	28,8	26,6	30,5	26,9	27,2	16,7	13,2	13,0	13,0	11,5
Tableros Y Chapas	7,2	7,9	7,0	8,9	8,6	8,2	10,1	10,4	10,1	10,8
Madera Aserrada	9,0	10,9	9,9	11,8	10,3	11,4	9,6	6,7	7,3	7,9
Astillas y Residuos de Madera	5,3	5,2	4,0	4,6	4,9	4,4	6,0	6,6	6,7	6,9
Productos No Madereros	1,3	1,2	1,0	1,0	1,1	1,0	1,2	1,3	1,3	1,3
Otros Productos	1,5	1,0	0,7	0,3	0,6	0,3	0,4	0,4	0,5	0,2

En segundo lugar se ubica el grupo de papeles, cartones y sus manufacturas, que representa el 12,4% del total exportado y tuvo un aumento de 15,2% en sus ventas en relación al año 2010. Las cartulinas multicapas, principal producto exportado por este grupo, representa el 46,5% del rubro, con ventas superiores en 13,9% en relación al año 2010. A continuación, con un 19,4% de participación en el total del grupo, se ubica el papel para periódico, producto que presentó un crecimiento de 15,3% en relación al año anterior. Como principal destino de los papeles y cartones figura América del Sur (63,2%), con compras superiores en un 22% en relación al año 2010, cuyo principal representante es el mercado argentino, con una participación de 17,8% en el total.

Como tercer rubro exportado, se encuentra el grupo de productos manufacturados o secundarios, con un monto de US\$677 millones y una participación de 11,5% en el total. Cabe señalar que durante el año 2011, estos productos presentaron un aumento de 5,4%, es decir, US\$ 34,6 millones más que el año 2010, pero como el valor total de las exportaciones se incrementó en US\$ 951 millones, la participación de los productos manufacturados en el total se vio disminuida en 1,5 puntos en comparación al año 2010. El principal producto exportado por este grupo son las molduras (finger joint y MDF), que representaron el 44,7% del grupo y registraron un aumento de 1,6% en relación al año 2010. En segundo lugar se ubica el grupo madera cepillada, que incluye: cepillada, madera en bloques, cutstocks y madera finger-joint, cuyas ventas fueron superiores en un 11,2% a las registradas durante el año 2010, lo que representó una participación de 22,4% en el total de productos manufacturados.

El principal mercado de los productos manufacturados es Estados Unidos, país que representa el 61,7% de las exportaciones de este grupo, con un aumento en el valor de 3,6% en relación al año 2010. Este mercado ha ido recuperando levemente su participación en el total de las exportaciones forestales, como resultado de una cierta mejoría interna, con aumentos en la demanda de algunos productos.

Es importante destacar el crecimiento de 142% experimentado por China en las exportaciones de productos manufacturados, destacándose la madera cepillada de pino radiata como el principal producto, con una participación de 99,3% en el total del grupo de productos manufacturados exportados a este mercado.

CUADRO 2
PRINCIPALES PRODUCTOS EXPORTADOS
(Millones US\$ FOB)

PRODUCTO	2002	2003	2004	2005	2006	2007	2008	2009	2010	2011	Var% (11/10)
TOTAL	2.301,1	2.524,0	3.396,6	3.495,4	3.890,0	4.952,3	5.452,5	4.162,3	4.954,9	5.906,0	19,2
Pulpa Blanqueada Pino	495,3	570,3	798,9	702,3	794,8	1.221,0	1.250,8	988,9	1.136,2	1.399,9	23,2
Pulpa Blanqueada Eucalipto	188,2	185,4	272,1	348,7	384,4	932,2	1.205,9	817,1	1.055,4	1.238,8	17,4
Madera Aserr.Tablones Pino	194,2	259,8	318,2	395,5	388,0	549,6	512,7	272,4	357,4	457,6	28,0
Tablero Contrach. Pino	89,2	105,5	140,5	204,0	226,8	247,8	346,3	285,2	330,9	413,8	25,1
Cartulinas Multicapas	80,7	107,3	135,4	130,7	168,5	206,1	248,5	253,7	299,6	341,2	13,9
Astillas Sin Corteza Eucalipto	99,5	111,6	122,5	139,1	156,1	169,2	236,8	181,8	238,4	316,3	32,7
Pulpa Cruda Pino Radiata	135,8	126,2	140,2	153,1	159,7	194,0	169,0	168,5	201,0	256,3	27,5
Molduras De Madera Pino Radiata	170,6	182,5	312,9	248,3	315,0	209,7	192,4	133,1	174,3	195,7	12,3
Tablero MDF Pino Radiata	44,7	50,5	47,9	52,6	60,2	92,2	136,0	94,3	110,2	154,2	39,9
Papel Periódico	88,8	93,0	118,4	133,4	160,5	143,2	150,7	138,5	123,4	142,2	15,3
Molduras MDF Pino Radiata	60,4	85,7	136,3	131,2	160,4	142,6	122,8	108,9	121,3	105,7	-12,9
Mad. Cepillada Pino Radiata	118,7	80,2	161,2	154,1	185,5	134,6	100,4	69,9	86,9	90,6	4,2
Astillas s/c Eucaliptus nitens	17,5	15,0	13,1	19,0	30,5	46,0	89,5	93,6	94,2	87,9	-6,7
Otros Productos	517,5	551,0	679,0	683,4	699,6	664,1	690,7	556,4	625,7	705,8	12,8

PRINCIPALES MERCADOS

Asia es el principal destino de los productos forestales chilenos, durante el año 2011 registró compras por US\$ 2.446 millones, equivalentes al 41,4% del total, con un incremento en el valor de 26,5% en relación al año 2010. En segundo lugar se ubica Europa, con adquisiciones por US\$ 1.261 millones, con una participación del 21,4% y un crecimiento de 17,5% en sus compras; seguido por América del Norte, que efectuó compras por US\$ 1.014 millones, equivalentes al 17,2% del total y un aumento de 6% en sus embarques en relación al año 2010.

De un total de 117 mercados de destino, uno menos que en el año 2010, China se ubica como el principal importador de productos forestales chilenos, con compras por US\$ 1.065,5 millones, las que se incrementaron en un notable 44% en relación al año 2010, representando el 18% del total exportado en el 2011. El principal producto adquirido por este país fue la pulpa blanqueada (de pino y eucalipto), con compras que alcanzaron a US\$ 873,7 millones, equivalentes al 82% del total, y registraron un aumento de 42,9% respecto del monto registrado 2010.

En segundo lugar se ubicó Estados Unidos, país que adquirió productos por US\$ 626 millones, equivalentes al 10,6% de las exportaciones forestales. Sus compras se incrementaron en un 8,9% en relación al año anterior, debido principalmente a los mayores embarques de tableros encolados de canto, tableros contrachapados de pino radiata y molduras sólidas de pino radiata, cuyos montos se incrementaron en 37,6%, 27,1% y 9,3% , respectivamente. Estos tres productos representaron el 57,5% de las compras que Estados Unidos realizó a Chile.

CUADRO 3
EVOLUCIÓN DE LAS EXPORTACIONES FORESTALES, SEGÚN PAÍS DE DESTINO
(Millones US\$ FOB)

PAÍS	2002	2003	2004	2005	2006	2007	2008	2009	2010	2011	Var% (11/10)
TOTAL	2.301,1	2.524,0	3.396,6	3.495,4	3.890,0	4.952,3	5.452,5	4.162,3	4.954,9	5.906,0	19,2
China	219,3	230,5	354,1	371	364,1	737,3	782,4	891,4	739,8	1065,5	44,0
Estados Unidos	622,1	642,3	997,9	950,4	1.084,40	832,5	727,5	533,1	575,1	626,0	8,9
Japón	222,6	259,2	298,4	280	316,2	375	475,6	364,1	414,8	535,1	29,0
Italia	108,2	120	137	158	180,3	306,4	345,6	154,8	313,3	384,6	22,8
Corea Del Sur	87,6	95,3	113,8	122,5	133,8	224,8	314,3	225,8	301	344,5	14,4
Holanda	78,2	98,4	152,5	134,4	152,8	211,1	276,4	174,4	293,4	335,0	14,2
México	152,8	179	239,6	306,9	330,9	373,6	373,3	269,8	326,1	333,9	2,4
Perú	84,7	92,4	93,8	113,6	138,6	152,6	212,1	156,9	195	213,1	9,3
Colombia	53,7	55,4	67,8	70,2	91,1	114,6	148,5	127,1	171	195,8	14,5
Argentina	29	53,3	84	99,1	101,9	119,2	140,8	119	163,8	195,5	19,3
Taiwán	72,1	67,4	88,2	94,3	109,6	137	129,1	101	149,3	173,9	16,5
Francia	29,6	46,3	47,7	36,5	54,2	98,9	119,4	94,9	118,1	165,1	39,8
Venezuela	42,2	26	45,8	40,3	55,2	106,9	164,8	110,2	114,4	138,7	21,2
Alemania	41,2	41,4	49,2	38,8	29,7	48,5	78,6	55,3	106,5	116,2	9,2
Australia	14,7	25,5	34,7	33,4	32,1	70,8	80,7	35,8	62,4	97,3	55,9
España	52,6	66,9	95,8	107,4	103,5	139,5	160,7	58,8	98,6	92,2	-6,4
Reino Unido	28,9	37,7	46,8	47	42,9	73,9	58,8	64,7	65,5	78,4	19,7
Brasil	43,2	34,7	55,7	77,7	94,4	72,8	69,9	53,3	69,3	73,6	6,1
Ecuador	29,7	35,8	31,1	33,4	40	45,8	58,7	52,2	54,2	61,3	13,2
Tailandia	24,7	17,6	19,2	20,1	23,4	28	28,2	27,2	41,9	60,7	44,8
Otros	264,0	298,9	343,5	360,4	410,9	683,1	707,1	492,5	581,4	619,6	6,6

En tercer lugar se ubicó Japón, mercado que registró compras por US\$ 535 millones equivalentes al 9,1% del total, las que fueron superiores en un 29% al valor exportado a este país el año anterior. El principal producto exportado hacia Japón son las astillas sin corteza de *Eucaliptus globulus*, con una participación del 51,9% y un incremento de 31,3% en relación al 2010. Como segundo producto exportado se ubican las astillas de *Eucaliptus nitens*, que a pesar de presentar una baja de 4% en relación a las ventas del año pasado, su participación alcanzó al 16,4% del total exportado a este país.

De un total de 117 mercados, los 20 principales representaron el 89,5% del total, destacándose con mayores aumentos en sus compras Australia y Tailandia. Ambos mercados representan el 1,6% y 1% respectivamente, cuyas ventas fueron superiores para el caso de Australia en un 55,8%, por mayores ventas de pulpa blanqueada eucalipto (121%), y para Tailandia, 44,9% más producto de mayores embarques de pulpa cruda de pino radiata (50,3%).

PRINCIPALES EXPORTADORES

El número total de empresas exportadoras alcanzó a 891 empresas, las 6 principales pertenecen a los dos grandes grupos del sector forestal: Arauco y CMPC. Estas seis empresas representan el 75% del total exportado por el sector forestal chileno y sus ventas se incrementaron en un 20% entre el año 2010 y 2011. En tanto, las 885

empresas exportadoras restantes, que representan el 25% del total exportado, incrementaron sus ventas en un 16,3% en relación al año 2010.

Como principal exportador se ubica Celulosa Arauco y Constitución, con ventas por US\$ 1.732 millones, que alcanzan una participación de 29,3% en el total y registraron un aumento de 25,6% en relación al año 2010. El principal producto exportado por esta empresa es la celulosa blanqueada de pino radiata (54,1%), cuyas ventas se elevaron en un 31% en relación al año 2010. En segundo lugar se ubica CMPC Celulosa con ventas por US\$ 1.177 millones (19,9%) y un crecimiento de 15,2% respecto al año anterior. La celulosa blanqueada de eucalipto es el principal producto exportado por esta empresa (59,4% del total), con ventas superiores en un 17,6% en relación a las registradas el año 2010. Aserraderos Arauco y Paneles Arauco se ubican a continuación, con ventas equivalentes al 7,7% y 7,6% respectivamente y un resultado superior al 20% en relación al año 2010.

CUADRO 4
PRINCIPALES EMPRESAS EXPORTADORAS DE PRODUCTOS FORESTALES
(Millones US\$ FOB)

EXPORTADOR	2002	2003	2004	2005	2006	2007	2008	2009	2010	2011	Var% (11/10)
TOTAL	2.301,10	2.524,00	3.396,60	3.495,40	3.890,00	4.952,30	5.452,50	4.162,30	4.954,90	5.906,0	19,2
N° exportadores	937	1.002	1.010	1.014	994	1.001	1.047	971	903	891	-1,3
Celulosa Arauco y Constitución S.A.	479,1	484,2	736,4	743,7	873,1	1.399,20	1.572,80	1.248,90	1.379,40	1.732,3	25,6
CMPC Celulosa S.A.	351,3	406,3	481,9	471,5	477,5	960,5	1.068,40	736	1.022,30	1.177,2	15,2
Aserra. Arauco S.A.	224,1	250,1	373,2	406,9	446,4	488,4	466,7	273	379,2	457,1	20,6
Paneles Arauco S.A.	120,4	156,9	164,8	210,5	229,7	266,1	351,3	290,6	372,9	447,1	19,9
Cartulinas CMPC	81,4	107,6	135,9	131,6	169,3	207,6	250,4	255,8	301,6	343,6	13,9
CMPC Maderas S.A.	85,1	100,7	141,4	166,6	203,2	220,1	230,2	184,8	230,6	273,2	18,5
Masisa S.A.	42,7	38,2	44,4	91,1	159,6	192,8	200,4	103,7	130,6	171,4	31,2
Cornaco S.A.										85,3	
Consorcio Mad. S.A.	29,7	28,3	31	31,4	53,5	57,9	86,9	53,3	67,1	80,6	20,1
Astillas Exportac. Industrias Forestales S.A.	22,5	24,5	33	32,9	43,1	42,9	56,5	50,1	57,3	70,2	22,5
Forestal del Sur S.A.	61,3	59,8	73,7	82	93	89	96,5	93,6	86,3	69,6	-19,3
Maderas Anchile.	35,5	35,3	24,4	28,3	24,4	23,5	35,9	37,9	48,7	56,6	16,2
Otros	12,3	10,1	13,5	19	28,6	39,6	43,5	44,7	52	50,0	-3,8
	755,7	822	1.143,0	1.079,9	1.088,6	964,7	993	789,9	826,9	891,8	7,8

Al comparar el valor exportado por las 15 principales empresas exportadoras, se observa que durante el 2011 la mayoría de estas empresas elevó sus montos respecto del año 2010, con la excepción de Industrias Forestales S.A. cuyas exportaciones disminuyeron un 19,3% en relación al año 2010. En cuanto a los incrementos, se destaca el crecimiento de 31,2% experimentado por MASISA S.A., principalmente por los tabletos MDF, producto que elevó sus ventas en un 60,9% en relación al año 2010, representando el 47,6% del total exportado por esta empresa.

CUADRO 6
EXPORTACIONES FORESTALES SEGÚN GRUPOS Y PRODUCTOS

MONTO (Miles US\$ FOB)			GRUPO / PRODUCTO	Unid	VOLUMEN		
ENERO-DICIEMBRE 2011	2010	Var (%)			ENERO-DICIEMBRE 2011	2010	Var (%)
5.906.033	4.954.904	19,2	TOTAL				
2.895.044	2.392.616	21,0	PULPA	(t)	4.024.934	3.379.441	19,1
1.399.852	1.136.183	23,2	Blanqueada pino radiata		1.799.171	1.555.144	15,7
1.238.793	1.055.430	17,4	Blanqueada eucalipto		1.864.374	1.524.898	22,3
256.316	201.003	27,5	Cruda pino radiata		361.281	299.399	20,7
83	0	100,0	Otras pulpas		108	0	100,0
733.585	636.657	15,2	PAPELES, CARTONES Y SUS DERIVADOS	(t)	717.375	723.656	-0,9
142.245	123.414	15,3	Papel periodico		212.374	206.719	2,7
591.339	513.242	15,2	Otros papeles, cartones y derivados		505.002	516.937	-2,3
635.263	499.528	27,2	TABLEROS Y CHAPAS	(t)	1.009.096	806.196	25,2
182.577	134.583	35,7	Tableros de fibra (MDF, Hardboard)		357.645	265.203	34,9
21.750	21.511	1,1	Tableros de particulas		46.178	48.039	-3,9
414.985	333.218	24,5	Tableros contrachapados (3)		573.499	472.542	21,4
9.888	6.509	51,9	Chapas		17.779	12.418	43,2
5.889	3.553	65,7	Tableros OSB		13.836	7.847	76,3
173	154	12,3	Otros		160	148	8,3
464.144	362.322	28,1	MADERA ASERRADA (1)	(m3)	2.083.318	1.780.459	17,0
459.492	358.614	28,1	Pino radiata		2.072.660	1.771.698	17,0
4.652	3.709	25,4	Otras especies		10.658	8.761	21,7
404.297	332.581	21,6	ASTILLAS	(t)	5.138.310	4.664.533	10,2
43	15	185,5	Nativas		40	303	-86,9
404.254	332.566	21,6	Eucalipto		5.138.270	4.664.231	10,2
302.827	297.948	1,6	MOLDURAS	(t)	238.386	249.439	-4,4
197.064	176.589	11,6	Molduras solidas		130.317	119.659	8,9
105.763	121.359	-12,9	Molduras de fibra		108.070	129.779	-16,7
207.257	193.936	6,9	OTROS GRUPOS	(t)	152.779	148.312	3,0
64.698	63.217	2,3	PRODUCTOS NO MADEREROS		21.150	21.878	-3,3
65.361	63.022	3,7	PRODUCTOS PARA CONSTRUCCION (4)		45.686	44.466	2,7
11.255	10.923	3,0	CAJAS Y OTROS ENVASES Y PLATAFORMAS		19.393	17.882	8,5
65.942	56.774	16,1	OTROS		66.550	64.086	3,8
151.884	136.571	11,2	MADERA ELABORADA CEPILLADA Y CLEAR (2)	(m3)	439.193	419.939	4,6
151.555	136.037	11,4	Pino radiata		438.176	418.059	4,8
329	534	-38,4	Otras especies		1.018	1.880	-45,9
15.192	16.505	-8,0	MUEBLES DE MADERA Y SUS PARTES Y PIEZAS	(t)	4.525	5.050	-10,4
4.744	6.377	-25,6	Partes y piezas de muebles		1.901	2.486	-23,5
3.195	3.028	5,5	Comodas y veladores		947	893	6,1
7.252	7.100	2,1	Otros		1.676	1.671	0,3
4.478	2.163	107,0	TROZAS	(m3)	43.180	27.158	59,0
24	1.636	-98,5	Troz as para pulpa		217	24.398	-99,1
4.454	527	745,4	Troz as para aserrar y chapas		42.963	2.760	1.456,7
92.063	84.076	9,5	PUERTAS, VENTANAS Y SUS MARCOS	(t)	60.507	56.904	6,3
46.723	40.184	16,3	Puertas		20.962	19.126	9,6
22.624	22.965	-1,5	Marcos para puertas		15.625	16.089	-2,9
22.716	20.928	8,5	Otros		23.920	21.690	10,3

(1) Incluye placas carpinteras. (2) Incluye madera aserrada tablones, basas, tapas. (3) Incluye madera cepillada, madera en bloques, cutstocks y madera finger-joint (blanks y boards). (4) Considera productos de carpintería y productos encolados.

CUADRO 7

VARIACIÓN DEL VALOR EN LOS 20 PRINCIPALES PRODUCTOS FORESTALES EXPORTADOS (*) Variación Ene-Dic '11 / Ene-Dic '10

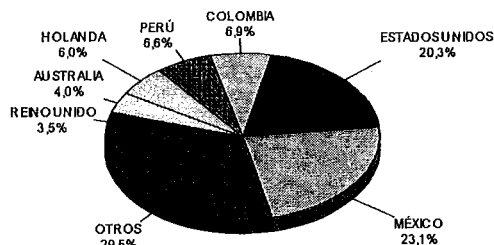
LOS PRODUCTOS QUE SUBEN	%
TABLERO MDF PINO RADIATA	40,1
ASTILLAS SIN CORTEZA EUCALIPTO	31,3
MADERA ASERRADA TABLONES PINO RADIATA	28,0
PULPA CRUDA PINO RADIATA	27,5
PAPELES PARA ACANALAR S/I	25,4
TABLERO CONTRACHAPADO PINO RADIATA	25,1
MADERA FINGER JOINT (BLANKS) PINO RADIATA	23,3
TABLEROS ENCOLADOS DE CANTO PINO RADIATA	23,3
PULPA BLANQUEADA PINO RADIATA	23,2
PAPEL TEST LINER S/I	20,9
FRUTOS ROSA MOSQUETA	19,0
PULPA BLANQUEADA EUCALIPTO	17,4
PUERTAS PINO RADIATA	17,1
SACOS Y BOLSAS DE PAPEL S/I	16,7
PAPEL PERIODICO S/I	15,3
CARTULINA MULTICAPAS ESTUCADA S/I	13,9
MOLDURAS DE MADERA PINO RADIATA	12,3
MADERA CEPILLADA PINO RADIATA	4,6
LOS PRODUCTOS QUE BAJAN	%
ASTILLAS SIN CORTEZA EUCALIPTUS NITENS	-4,1
MOLDURAS MDF PINO RADIATA	-12,9

(*) 20 principales productos Ene-Dic 2011, que representan el 92,6% del total exportado en el período. Ver anexo 1

PAÍSES DE DESTINO EN PRODUCTOS SELECCIONADOS

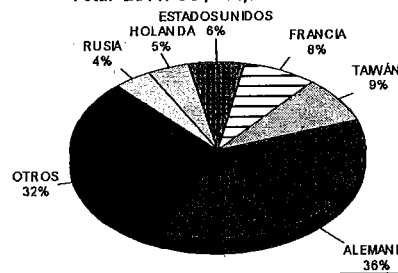
TABLEROS DE MADERA

Total 2011 US\$ 625,4 millones



PRODUCTOS NO MADEREROS


Total 2011: US\$ 64,7 millones



PAÍSES DE DESTINO EN PRODUCTOS SELECCIONADOS

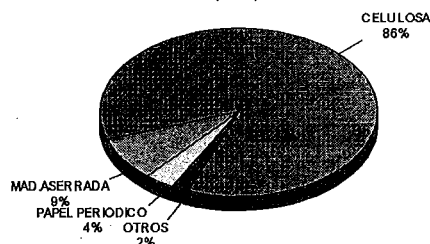
AUSTRALIA

Total 2011 US\$ 97,3 millones



TAILANDIA

Total 2011: US\$ 60,6 millones



CUADRO 8

VARIACIÓN EN LOS 20 PRINCIPALES PAÍSES DE DESTINO (*) Variación Ene-Dic '11 / Ene-Dic '10

LOS PAÍSES QUE SUBEN	%
AUSTRALIA	55,8
TAILANDIA	44,9
CHINA	44,0
FRANCIA	39,8
JAPÓN	29,0
ITALIA	22,8
VENEZUELA	21,2
REINO UNIDO	19,6
ARGENTINA	19,3
TAIWÁN	16,5
COLOMBIA	14,5
COREA DEL SUR	14,4
HOLANDA	14,2
ECUADOR	13,2
PERÚ	9,3
ALEMANIA	9,2
ESTADOS UNIDOS	8,9
BRASIL	6,1
MEXICO	2,4
LOS PAÍSES QUE BAJAN	%
ESPAÑA	-6,4

(*) 20 principales países Ene-Dic 2011, que representan el 89,5% del total exportado en el período. Ver anexo 2

CUADRO 8
EXPORTACIONES SEGÚN PRINCIPALES PAISES Y SUS PRODUCTOS

PAÍS / PRODUCTO	Monto US\$ FOB	Monto S\$ FOB	Var
	2010	2011	%
CHINA	739.845.865	1.065.513.872	44,0
pulpa blanqueada pino radiata	474.490.297	666.555.297	40,5
pulpa blanqueada eucalipto	136.895.298	207.182.303	51,3
madera aserrada tablonos pino radiata	52.955.087	78.533.786	48,3
pulpa cruda pino radiata	66.071.016	74.278.597	12,4
madera cepillada pino radiata	5.183.995	13.388.321	158,3
astillas sin corteza eucalipto		11.528.227	
papel periodico s/i	1.415.081	3.966.443	180,3
trozos aserrables pino radiata	13.787	3.703.538	26.761,9
tablero contrachapado pino radiata	1.002.928	1.813.887	80,9
musgo s/i	506.559	1.771.775	249,8
ESTADOS UNIDOS	575.127.873	626.029.976	8,9
molduras de madera pino radiata	148.811.716	162.597.230	9,3
tablero contrachapado pino radiata	92.962.918	118.151.121	27,1
molduras mdf pino radiata	91.468.552	78.976.674	-13,7
tableros encolados de canto pino radiata	30.594.651	42.088.630	37,6
puertas pino radiata	35.430.808	41.840.952	18,1
madera finger joint (blanks) pino radiata	28.882.992	31.087.271	7,6
madera aserrada tablonos pino radiata	23.292.287	22.172.115	-4,8
cartulina multicapas estucada s/i	16.413.653	18.315.616	11,6
marcos para puertas pino radiata	16.641.213	14.638.389	-12,0
pulpa blanqueada eucalipto	8.650.503	13.358.815	54,4
JAPÓN	414.765.099	535.125.238	29,0
astillas sin corteza eucalipto	211.780.121	277.978.503	31,3
astillas sin corteza eucaliptus nitens	91.661.806	87.927.849	-4,1
madera aserrada tablonos pino radiata	43.193.117	67.075.648	55,3
pulpa blanqueada pino radiata	23.957.318	43.775.826	82,7
pulpa blanqueada eucalipto	17.917.368	19.211.526	7,2
madera cepillada pino radiata	7.335.723	10.620.035	44,8
madera finger joint (blanks) pino radiata	8.575.819	9.152.252	6,7
tablero contrachapado pino radiata	769.724	5.887.364	664,9
pulpa cruda pino radiata	2.529.419	3.940.678	55,8
tablero mdf pino radiata	819.036	1.892.953	131,1
ITALIA	313.320.454	384.646.366	22,8
pulpa blanqueada eucalipto	159.718.015	200.937.978	25,8
pulpa blanqueada pino radiata	112.669.453	138.088.243	22,6
tablero contrachapado pino radiata	15.224.094	21.708.728	42,6
cartulina multicapas estucada s/i	16.204.589	17.443.661	7,6
pulpa cruda pino radiata	2.693.419	1.795.027	-33,4
hongos boletus luteus	2.216.178	934.998	-57,8
hongos s/i	346.413	789.566	127,9
pellets de madera s/i		593.136	-
barricas roble fran/amer	497.826	407.513	-18,1
papel engomado y autoadhesivo s/i	483.100	325.852	-32,5
COREA DEL SUR	301.035.986	344.480.301	14,4
pulpa blanqueada eucalipto	136.637.446	137.639.548	0,7
pulpa blanqueada pino radiata	99.699.017	110.310.436	10,6
madera aserrada tablonos pino radiata	36.447.777	57.438.828	57,6
pulpa cruda pino radiata	21.027.648	23.410.174	11,3
tablero contrachapado pino radiata	705.710	6.709.091	850,7
tableros encolados de canto pino radiata	3.569.410	4.719.007	32,2
chapa debobinada alamo		1.002.296	-
musgo s/i	704.217	909.757	29,2
tablero mdf pino radiata	928.233	703.704	-24,2
chapa debobinada tepa	215.362	539.177	150,4
HOLANDA	293.427.539	335.025.546	14,2
pulpa blanqueada eucalipto	187.409.500	223.455.520	19,2
pulpa blanqueada pino radiata	58.572.149	54.958.263	-6,2
tablero contrachapado pino radiata	27.117.433	37.383.397	37,9
cartulina multicapas estucada s/i	13.859.668	14.102.200	1,7
frutos rosa mosqueta	995.888	1.541.087	54,7
musgo s/i	1.082.042	1.260.372	16,5
pulpa cruda pino radiata	2.237.247	847.811	-62,1
madera aserrada tablonos pino radiata	452.394	567.257	25,4
madera cepillada pino radiata	239.843	283.184	18,1
molduras de madera pino radiata	271.550	239.945	-11,6

Nota: Se presentan los diez principales productos por cada país, según monto del año 2011.

CUADRO 10
EXPORTACIONES FORESTALES POR ZONA GEOGRÁFICA

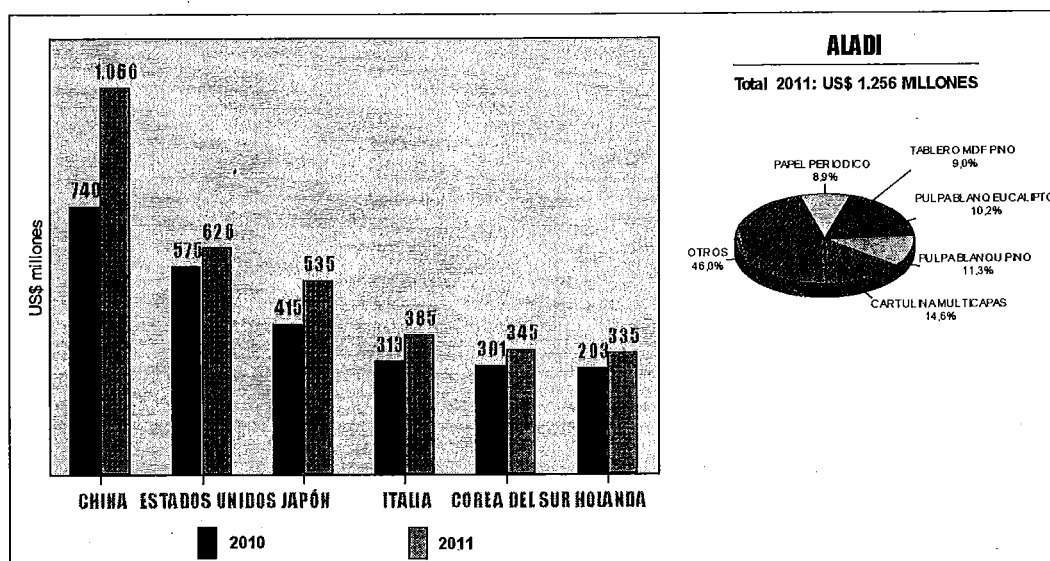
ZONA GEOGRÁFICA	ENERO-DICIEMBRE 2010		ENERO-DICIEMBRE 2011		Variación (%)
	US\$ miles	(%)	US\$ miles	(%)	
TOTAL	4.954.904	100,0	5.906.034	100,0	19,2
ASIA	1.933.421	39,0	2.446.212	41,4	26,5
EUROPA	1.073.455	21,7	1.261.066	21,4	17,5
AMERICA DEL NORTE	955.877	19,3	1.013.597	17,2	6,0
AMERICA DEL SUR	798.071	16,1	922.172	15,6	15,6
AMERICA CENTRAL Y EL CARIBE	115.557	2,3	144.431	2,4	25,0
OCEANIA	70.105	1,4	108.099	1,8	54,2
AFRICA	8.418	0,2	10.416	0,2	23,7
OTROS	0	0,0	41	0,0	

CUADRO 11
EXPORTACIONES FORESTALES POR BLOQUES COMERCIALES DE INTERÉS

BLOQUE COMERCIAL	ENERO-DICIEMBRE 2010		ENERO-DICIEMBRE 2011		VAR. (%)
	US\$ FOB	(%)	US\$ FOB	(%)	
APEC	2.999.822.204	60,5	3.602.344.661	61,0	20,1
ALADI	1.126.483.051	22,7	1.256.224.015	21,3	11,5
UE	1.049.759.706	21,2	1.235.534.910	20,9	17,7
NAFTA	955.876.384	19,3	1.013.597.312	17,2	6,0
CAN	547.374.125	11,0	627.808.285	10,6	14,7
MERCOSUR	250.491.094	5,1	293.333.985	5,0	17,1
ASEAN	168.636.240	3,4	142.659.996	2,4	-15,4
P4	36.312.604	0,7	37.077.644	0,6	2,1
EFTA	5.521.248	0,1	7.182.646	0,1	30,1

Siglas : ALADI: Asociación Latinoamericana de Integración; APEC: Foro de Cooperación Económica Asia Pacífico; ASEAN: Asociación de Naciones del Sudeste Asiático; CAN: Comunidad Andina de Naciones; MCCA: Mercado Común Centroamericano; NAFTA: Tratado de Libre Comercio de América del Norte; UE: Unión Europea; P4: Acuerdo Estratégico Transpacífico de Asociación Económica; EFTA: Asociación Europea de Libre Comercio.

EXPORTACIONES DE PRODUCTOS FORESTALES A LOS PRINCIPALES SOCIOS COMERCIALES DE CHILE



CUADRO 12
EXPORTACIONES SEGÚN PRINCIPALES EXPORTADORES Y PRODUCTOS

EXPORTADOR	ENERO-DICIEMBRE US\$ FOB		VAR
PRODUCTO	2010	2011	%
CELULOSA ARAUCO Y CONSTITUCION S.A.	1.379.353.722	1.732.317.652	25,6
pulpa blanqueada pino radiata	718.586.155	937.436.169	30,0
pulpa blanqueada eucalipto	460.684.527	540.014.040	17,0
CMPC CELULOSA S.A.	1.022.347.053	1.177.191.456	15,1
pulpa blanqueada eucalipto	594.151.228	698.778.494	17,6
pulpa blanqueada pino radiata	417.309.981	462.400.782	10,8
ASERRADEROS ARAUCO S.A.	379.167.281	457.126.306	20,6
madera aserrada tablonos pino radiata	199.929.752	253.363.212	26,7
molduras de madera pino radiata	87.879.630	96.826.953	10,2
PANELES ARAUCO S.A.	372.930.337	447.146.961	19,9
tablero contrachapado pino radiata	230.210.125	291.625.212	26,7
tablero mdf pino radiata	57.774.874	70.346.942	21,8
CARTULINAS CMPC S.A.	301.598.513	343.562.713	13,9
cartulina multicapas estucada s/i	299.360.335	340.976.823	13,9
cartulina no estucada s/i	2.237.747	2.585.890	15,6
CMPC MADERAS S.A.	230.593.821	273.221.240	18,5
madera aserrada tablonos pino radiata	79.783.426	101.640.965	27,4
tablero contrachapado pino radiata	54.230.395	66.013.895	21,7
MASISA S.A.	130.570.017	171.379.553	31,3
tablero mdf pino radiata	50.647.991	81.510.667	60,9
madera aserrada tablonos pino radiata	21.096.775	29.910.936	41,8
COMACO S.A.		85.286.793	
astillas sin corteza eucalipto		56.151.342	
astillas sin corteza eucaliptus nitens		29.135.452	
CONSORCIO MADERERO S.A.	67.145.851	80.560.861	20,0
astillas sin corteza eucalipto	44.879.417	56.333.132	25,5
madera aserrada tablonos pino radiata	20.019.634	22.086.904	10,3
ASTILLAS EXPORTACIONES LTDA.	57.264.221	70.220.193	22,6
astillas sin corteza eucalipto	50.118.968	70.220.193	40,1
astillas sin corteza eucaliptus nitens	7.145.254		-100,0
INDUSTRIAS FORESTALES S.A.	86.289.217	69.638.084	-19,3
papel periodico s/i	84.888.960	68.337.005	-19,5
otros envases y papeles o cartones para envases s/i	223.665	1.284.304	474,2
FORESTAL DEL SUR S.A.	48.707.795	56.567.481	16,1
astillas sin corteza eucalipto	36.698.831	49.220.526	34,1
astillas sin corteza eucaliptus nitens	10.412.577	7.346.955	-29,4
MADERAS ANCHILE LTDA.	52.019.906	50.047.515	-3,8
astillas sin corteza eucaliptus nitens	41.591.917	42.578.425	2,4
astillas sin corteza eucalipto	10.427.989	7.469.090	-28,4
PAPELES NORSKE SKOG BIO BIO LTDA.	40.881.237	49.111.598	20,1
papel periodico s/i	38.337.373	48.429.442	26,3
otros papeles y cartones no clasificados en otra parte s/i	105.226	293.717	179,1
WOODGRAIN CHILE LTDA.	33.908.139	45.073.692	32,9
molduras de madera pino radiata	21.185.368	25.668.619	21,2
puertas pino radiata	12.722.771	19.239.390	51,2
PAPELES CORDILLERA S.A.	28.062.895	35.843.173	27,7
papel test liner s/i	17.661.470	22.407.438	26,9
papeles para acanalar s/i	8.830.440	12.899.698	46,1
VOLTERRA S.A.	34.460.520	32.004.450	-7,1
astillas sin corteza eucalipto	34.460.520	32.004.450	-7,1
PROCTER & GAMBLE S.A.	13.925.304	28.670.792	105,9
toallas higienicas y tampones s/i	9.065.751	14.913.417	64,5
pañales desechables s/i	4.383.239	13.651.248	211,4
EAGON LAUTARO S.A.	25.637.100	28.169.189	9,9
tablero contrachapado pino radiata	24.947.222	27.206.255	9,1
tablero contrachapado recub. fenolico eucaliptus nitens		742.233	
PAPELES RIO VERGARA S.A.		25.954.821	
papel periodico s/i		25.321.079	
papeles sin estucar para impr. y escr. s/i		483.721	
CMPC TISSUE S.A.	23.825.416	24.281.768	1,9
pañales desechables s/i	4.280.022	6.130.192	43,2
papel higienico s/i	8.452.936	5.278.794	-37,6
PROPA S.A.	21.490.988	24.237.577	12,8
sacos y bolsas de papel s/i	21.225.605	24.178.493	13,9
otros envases y papeles o cartones para envases s/i	10.736	44.014	310,0
MASONITE CHILE S.A.	20.371.731	22.196.781	9,0
caras de puertas moldeadas pino radiata	20.236.821	22.120.697	9,3

Nota: Se presentan los 2 principales productos por cada exportador según enero-diciembre 2011.

CUADRO 13
PRECIOS MEDIOS DE EXPORTACIÓN PULPA, PAPEL, ASTILLAS Y TROZAS PULPABLES

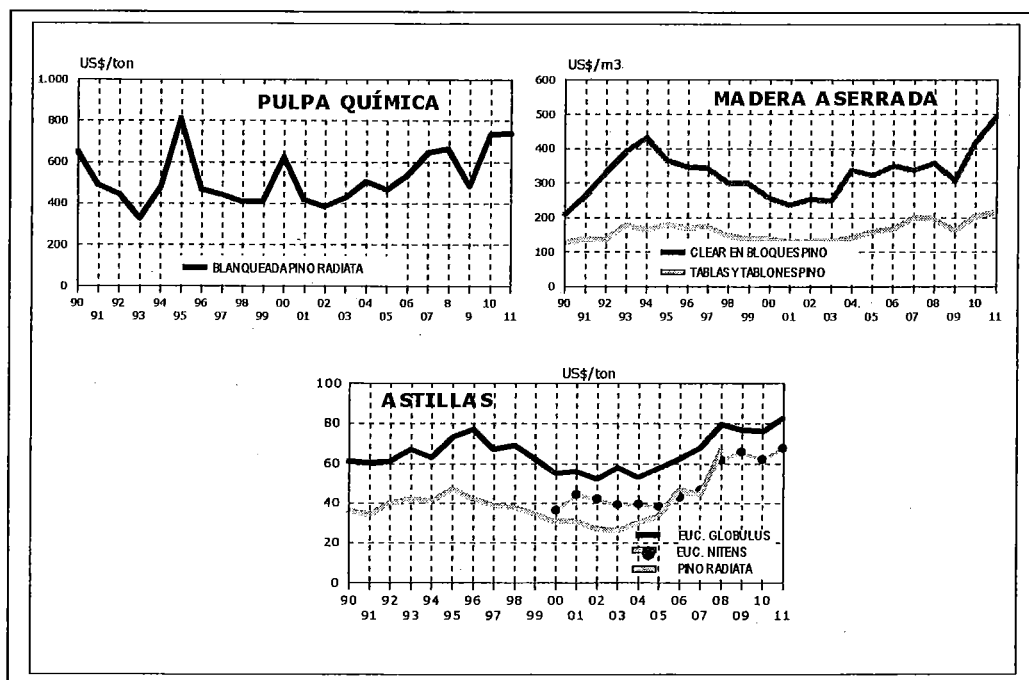
	Pulpa y Papel (US\$ FOB / tonelada)					Astillas de Madera (US\$ FOB / tonelada)		
	Pulpa Blanqueada	Pulpa Blanqueada	Pulpa Cruda Pino	Papel Perlódico	Papeles y Cartulinas Multicapas	Astillas	Astillas	Astillas
	Pino radiata	Eucalipto	radiata			Pino radiata	Euc.globulus	Euc.nitens
2010						2010		
E	605,2	589,2	564,4	517,5	908,4	E	80,2	57,7
F	626,3	616,7	573,0	555,0	899,7	F	74,8	58,2
M	639,7	624,0	562,4	546,3	891,6	M	75,5	55,3
A	727,9	656,5	692,3	543,0	906,5	A	69,2	63,7
M	753,5	691,7	710,3	589,3	918,2	M	80,3	63,7
J	786,4	740,3	695,6	568,7	903,7	J	73,8	54,8
J	771,1	742,0	725,9	586,8	917,3	J	76,8	70,9
A	790,3	751,5	717,2	620,7	956,7	A	74,9	59,8
S	763,5	731,0	714,5	620,9	967,5	S	79,6	67,9
O	763,5	717,2	706,8	629,9	986,2	O	75,9	54,0
N	756,0	699,8	705,1	655,3	997,3	N	76,0	56,6
D	776,5	703,1	705,4	651,2	1.004,8	D	76,6	72,3
2011						2011		
E	763,8	695,0	705,1	654,2	1.029,3	E	79,2	60,6
F	759,6	681,2	709,6	676,9	1.023,4	F	84,5	73,2
M	772,3	688,3	729,1	669,0	1.060,8	M	83,6	60,6
A	795,7	689,3	721,0	657,8	1.060,7	A	86,2	73,8
M	829,5	710,8	732,5	660,9	1.105,4	M	81,4	64,6
J	840,7	709,8	741,3	665,5	1.091,8	J	83,7	72,6
J	849,8	717,7	721,3	674,4	1.090,3	J	85,8	71,9
A	809,9	676,3	724,4	669,1	1.115,6	A	81,2	61,5
S	787,5	655,7	707,1	665,8	1.095,3	S	87,2	62,8
O	769,3	622,0	690,9	681,1	1.086,9	O	80,1	61,0
N	698,8	576,9	678,0	681,8	1.089,2	N	77,8	68,1
D	646,3	545,8	634,2	679,5	1.070,6	D	85,7	68,1

CUADRO 14
PRECIOS MEDIOS DE EXPORTACIÓN TROZAS ASERRABLES, MADERA ASERRADA Y ELABORADA

	Trozas Aserrables (US\$ FOB / m ³)		Madera Aserrada (US\$ FOB / m ³)					Madera Cepillada (US\$ FOB / m ³)		
	Aserrable	Aserrable	Tablas y Tablones	Basas	Tablas y Tablones	Tablas y Tablones	Tablas y Tablones	Madera Finger- joint (blanks)	Madera en Bloques	Madera Cutstocks
	Colhue	Roble	Pino radiata	Pino radiata	Pino oregón	Lenga	Raulí	Pino radiata	Pino radiata	Pino radiata
2010										
E	274,4	-	171,9	-	212,3	380,6	637,0	342,3	303,0	311,9
F	-	-	183,1	-	236,8	482,5	950,0	361,0	322,1	-
M	-	-	183,9	153,6	214,2	486,9	742,4	352,9	437,7	-
A	280,0	-	194,7	-	212,0	281,1	647,9	387,8	375,8	-
M	-	-	209,9	-	219,2	449,1	876,9	391,7	354,1	301,2
J	-	-	199,1	184,5	241,8	449,0	716,2	411,1	-	-
J	-	-	202,5	187,1	228,4	380,9	702,0	435,0	379,8	444,7
A	-	-	217,1	189,0	230,0	468,7	605,5	442,4	469,8	493,2
S	-	-	220,4	197,3	223,3	362,4	559,9	431,5	351,2	-
O	-	-	211,8	-	230,0	477,3	537,0	436,6	379,5	-
N	-	-	207,0	198,1	-	1.058,1	759,3	412,4	492,9	-
D	-	-	210,2	-	274,4	630,0	769,4	410,6	455,2	-
2011										
E	-	-	212,9	196,2	293,9	443,2	1.150	443,1	474,2	237,6
F	-	-	202,1	184,0	240,4	547,1	714,1	416,6	505,2	492,7
M	-	-	219,8	205,8	250,8	602,5	876,7	450,2	-	396,2
A	-	-	210,5	-	230,0	477,2	785,6	436,4	413,3	222,9
M	-	-	226,6	210,3	258,3	483,7	787,1	455,0	274,4	-
J	-	-	224,1	214,3	-	465,2	869,6	434,0	-	-
J	-	-	230,9	-	250,0	485,1	-	474,4	487,9	445,1
A	-	-	232,6	215,3	252,0	450,3	469,0	455,4	-	413,6
S	-	-	231,9	-	274,2	586,4	613,3	500,4	434,2	414,9
O	-	-	222,4	216,5	256,7	597,6	731,2	465,4	-	-
N	-	-	224,8	221,1	268,2	430,4	703,4	478,1	504,9	-
D	-	-	220,3	-	282,6	603,9	635,8	449,4	491,0	396,7

CUADRO 15
PRECIOS MEDIOS DE EXPORTACIÓN TABLEROS, CHAPAS, MOLDURAS Y OTRAS MANUFACTURAS

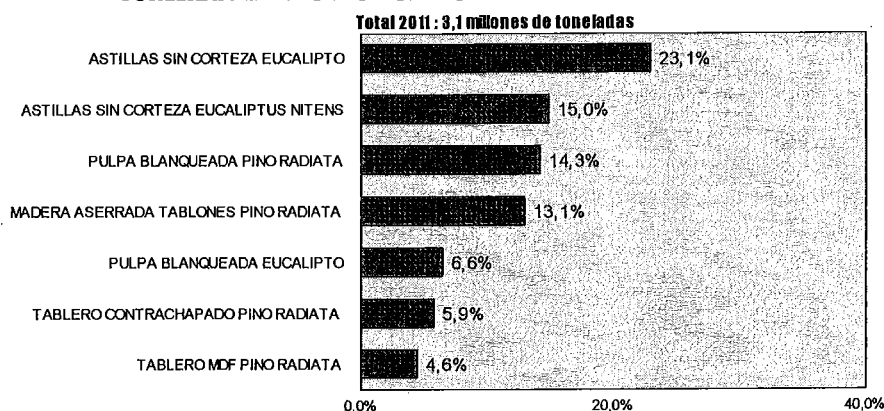
	Tableros y Chapas					Molduras		Puertas y Marcos	
	(US\$ FOB / tonelada)					(US\$ FOB / tonelada)		(US\$ FOB / tonelada)	
	Tableros de	Tableros	Tableros	Tablero	Chapa	Molduras	Molduras	Puertas	Marcos para
	Partículas	MDF	Contrachapados	OSB	Debobinada	(finger-joint)	MDF	Puertas	Puertas
	Pino radiata	Pino radiata	Pino radiata		Pino radiata	Pino radiata	Pino radiata	Pino radiata	Pino radiata
2010									
E	354,1	469,4	434,2	389,0	434,2	1.292,8	872,0	2.030,5	1.258,1
F	305,1	469,4	437,2	370,2	437,2	1.338,4	886,3	2.058,0	1.244,8
M	339,5	442,8	619,0	416,0	497,1	1.368,3	907,8	1.988,5	1.288,5
A	339,2	514,2	698,4	563,5	448,2	1.379,1	705,8	2.027,8	1.335,5
M	309,7	536,5	712,7	797,9	413,6	1.437,7	938,7	2.081,6	1.322,7
J	361,8	517,0	738,2	468,1	367,1	1.533,7	990,4	2.094,5	1.514,7
J	309,6	564,0	740,4	423,4	466,8	1.667,2	1.004,1	2.162,4	1.591,4
A	412,6	508,3	734,9	480,7	396,8	1.618,8	1.042,2	2.169,9	1.540,8
S	425,2	508,9	721,6	465,0	450,2	1.606,3	980,1	2.113,1	1.594,3
O	491,7	502,9	735,8	431,4	477,3	1.441,7	996,6	2.147,5	1.477,2
N	399,6	509,1	733,0	455,1	415,9	1.452,8	974,5	2.168,4	1.382,4
D	464,2	476,3	724,0	476,3	466,9	1.391,8	947,5	2.237,0	1.308,9
2011									
E	442,9	483,0	702,5	369,2	437,4	1.423,8	971,3	2.126,8	1.345,7
F	461,4	464,9	707,6	484,7	403,9	1.387,7	1.013,6	2.114,3	1.340,9
M	324,8	473,9	711,3	468,6	416,9	1.420,2	960,0	2.067,1	1.326,0
A	306,9	448,2	711,4	440,5	414,0	1.433,2	964,2	2.158,2	1.353,8
M	331,1	480,0	715,9	471,6	474,9	1.486,0	979,8	2.183,4	1.371,3
J	412,5	503,9	722,0	448,9	488,0	1.544,2	959,0	2.338,2	1.576,1
J	340,0	492,4	754,8	417,3	454,3	1.581,4	963,7	2.339,6	1.452,9
A	363,5	506,1	728,8	490,2	485,9	1.543,9	976,3	2.394,2	1.552,6
S	356,5	516,3	744,1	432,2	475,7	1.577,1	972,1	2.315,8	1.559,5
O	437,3	515,9	733,0	411,9	488,5	1.584,0	967,5	2.307,9	1.540,3
N	343,7	572,4	726,5	404,9	482,7	1.587,5	992,2	2.200,1	1.581,2
D	380,6	524,5	721,9	413,1	466,6	1.587,5	1.042,4	2.325,4	1.525,4



CUADRO 16
EXPORTACIONES FORESTALES SEGÚN PUERTO DE EMBARQUE

PUERTO	Enero-Diciembre 2010		Enero-Diciembre 2011		Variación	
	MONTO (US\$ FOB)	CARGA (t)	MONTO (US\$ FOB)	CARGA (t)	Monto %	Carga %
TOTAL	4.954.903.625	11.539.062	5.906.034.116	13.133.423	19,2	13,8
LIRQUÉN	1.716.731.877	2.738.526	2.202.943.202	3.410.929	28,3	24,6
CORONEL	1.197.306.596	3.516.075	1.425.526.467	4.058.094	19,1	15,4
SAN VICENTE	1.209.967.338	2.590.946	1.368.882.918	3.072.820	13,1	18,6
SAN ANTONIO	385.193.632	938.744	418.059.834	985.210	8,5	4,9
LOS LIBERTADORES	193.189.408	224.687	231.690.647	231.969	19,9	3,2
VALPARAÍSO	129.718.857	102.816	128.373.781	92.259	-1,0	-10,3
CORRAL	42.858.412	722.208	47.390.406	737.265	10,6	2,1
CALBUCO	19.563.075	308.327	34.869.665	491.703	78,2	59,5
PINO HACHADO	15.432.364	25.794	21.421.330	32.327	38,8	25,3
CHUNGARÁ	11.775.193	14.137	12.653.756	13.137	7,5	-7,1
AEROP. A.M. BENÍTEZ	8.873.348	593	10.027.794	636	13,0	7,2
CARDENAL SAMORÉ	2.599.320	5.326	3.159.529	6.731	21,6	26,4
IQUIQUE	16.432	8	512.925	32	3021,5	317,2
CHACALLUTA	564.214	543	305.980	114	-45,8	-79,0
MONTE AYMOND	48.179	80	65.878	88	36,7	8,8
ARICA	24.421	38	50.276	47	105,9	23,9
AEROP. DIEGO ARACENA	56.599	3	37.987	1	-32,9	-60,5
COQUIMBO	38.303	73	20.845	34	-45,6	-53,6
AEROP. C.I. DEL CAMPO	2.040	0	9.173	0	349,7	269,1
SAN SEBASTIÁN	40.705	18	7.200	2	-82,3	-91,4
PUERTO ANGAMOS	8.839	0	6.466	5	-26,9	1359,6
PUNTA ARENAS	283.083	253	6.089	5	-97,8	-98,0
SAN PEDRO DE ATACAMA	75.824	60	4.284	1	-94,4	-97,8
COLCHANE	14.601	10	3.759	2	-74,3	-83,6
ANTOFAGASTA	1.061	1	2.765	10	160,5	1334,5
CALDERA	960	2	827	1	-13,9	-23,9
OLLAGUE	26.488	8	334	0	-98,7	-99,2
PUERTO MONTT	20.483.231	349.756			-100,0	-100,0
VISVIRI	9.226	31			-100,0	-100,0

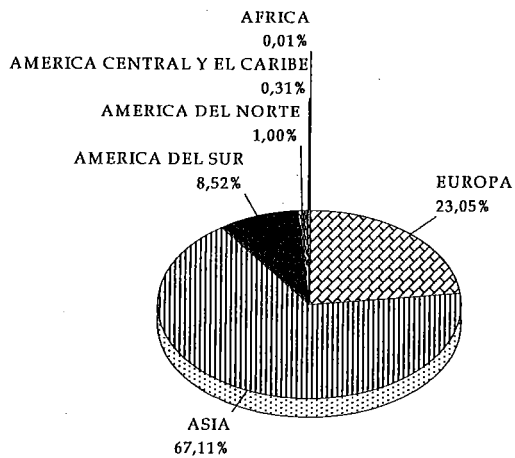
TONELAJE EMBARCADO POR PUERTO SAN VICENTE SEGUN PRODUCTO



PRINCIPALES PRODUCTOS EXPORTADOS

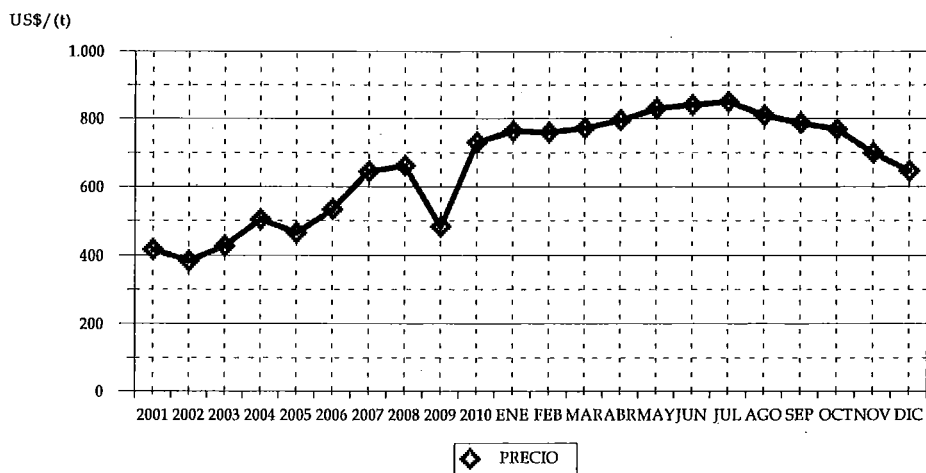
- PAISES DE DESTINO**
- EXPORTADORES**
- EVOLUCIÓN MENSUAL**

VOLUMEN DE PULPA BLANQUEADA PINO RADIATA SEGUN REGION DE DESTINO



a DICIEMBRE 2011

PRECIOS DE EXPORTACION PULPA BLANQUEADA PINO RADIATA



CUADRO 17
VOLUMEN DE PULPA BLANQUEADA PINO RADIATA
SEGUN PAIS (t)

PAIS	2010		2011	
	VOLUMEN	(%)	VOLUMEN	(%)
TOTAL	1.555.144,04	100	1.799.170,79	100
CHINA	645.250,84	41,49	859.660,33	47,78
ITALIA	157.693,25	10,14	180.215,66	10,02
COREA DEL SUR	139.357,77	8,96	144.080,12	8,01
FRANCIA	70.001,70	4,50	110.544,76	6,14
TAIWÁN	61.845,90	3,98	74.645,58	4,15
HOLANDA	81.495,04	5,24	70.273,02	3,91
VENEZUELA	60.775,82	3,91	64.674,87	3,59
JAPÓN	32.551,14	2,09	56.329,06	3,13
ESPAÑA	39.435,00	2,54	46.402,24	2,58
COLOMBIA	50.294,47	3,23	41.966,79	2,33
SINGAPUR	38.331,89	2,46	31.983,01	1,78
INDIA	26.663,18	1,71	30.097,44	1,67
ARGENTINA	16.272,10	1,05	18.376,01	1,02
MÉXICO	16.564,42	1,07	18.081,08	1,00
BRASIL	20.820,66	1,34	17.187,67	0,96
PERÚ	8.309,96	0,53	6.908,01	0,38
TURQUÍA	3.807,28	0,24	3.925,42	0,22
INDONESIA	60.290,57	3,88	3.903,60	0,22
ALEMANIA	5.084,65	0,33	3.305,37	0,18
TRINIDAD Y TOBAGO	3.558,40	0,23	3.182,84	0,18
URUGUAY	2.250,39	0,14	3.067,89	0,17
BANGLADESH	1.763,48	0,11	2.514,56	0,14
REPÚBLICA DOMINICANA	727,55	0,05	1.753,58	0,10
EMIRATOS ÁRABES UNIDOS	2.459,80	0,16	1.295,48	0,07
ECUADOR	766,64	0,05	1.101,26	0,06
ARABIA SAUDITA	0,00	0,00	987,83	0,05
VIETNÁM	1.221,76	0,08	986,10	0,05
MALASIA	0,00	0,00	501,29	0,03
SIRIA	1.705,50	0,11	500,06	0,03
EL SALVADOR	555,37	0,04	380,60	0,02
GUATEMALA	0,00	0,00	244,52	0,01
SUDÁFRICA	0,00	0,00	94,76	0,01
PAKISTÁN	2.588,02	0,17	0,00	0,00
BÉLGICA	1.698,95	0,11	0,00	0,00
EGIPTO	498,81	0,03	0,00	0,00
JORDANIA	448,08	0,03	0,00	0,00
BOLIVIA	55,64	0,00	0,00	0,00

* Se encuentra asociado Hong Kong a China.

CUADRO 18
VOLUMEN DE PULPA BLANQUEADA PINO RADIATA
SEGUN EXPORTADOR (t)

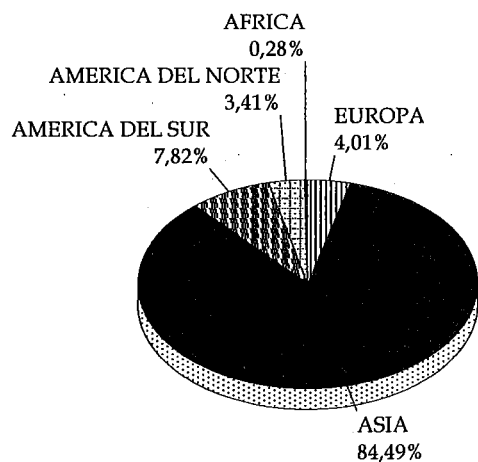
EXPORTADOR	2010		2011	
	VOLUMEN	(%)	VOLUMEN	(%)
TOTAL	1.555.144,04	100	1.799.170,79	100
CELULOSA ARAUCO Y CONSTITUCION S.A.	981.188,95	63,09	1.196.005,70	66,48
CMPC CELULOSA S.A.	573.619,47	36,89	603.143,72	33,52
PROCTER & GAMBLE S.A.	231,61	0,01	21,36	0,00
LOGISTICA INTERNACIONAL S.A.	104,00	0,01	0,00	0,00

CUADRO 19
VOLUMEN DE PULPA BLANQUEADA PINO RADIATA
POR AÑO SEGUN MES (t)

MES	2006	2007	2008	2009	2010	2011
TOTAL	1.489.532,83	1.894.909,34	1.891.469,64	2.048.439,75	1.555.144,04	1.799.170,79
ENERO	113.806,84	176.683,88	160.220,84	164.230,29	165.389,28	151.556,42
FEBRERO	120.132,10	153.816,24	150.219,21	170.833,31	179.456,29	95.156,06
MARZO	98.756,87	173.559,46	134.888,44	203.963,84	63.646,08	136.883,82
ABRIL	105.268,75	169.768,26	144.779,50	225.934,72	31.343,42	197.570,97
MAYO	180.590,86	120.559,48	202.226,29	142.597,71	87.371,20	149.200,91
JUNIO	87.905,92	174.225,03	118.519,87	173.550,71	159.891,66	121.725,68
JULIO	178.946,21	192.940,32	193.239,56	187.830,23	139.430,59	131.807,66
AGOSTO	113.612,87	132.314,53	151.134,51	171.623,02	159.016,06	250.983,53
SEPTIEMBRE	91.377,94	144.732,81	179.656,63	134.568,91	167.661,49	169.140,08
OCTUBRE	144.806,32	165.370,12	136.813,67	186.145,81	162.327,44	95.722,61
NOVIEMBRE	128.732,01	193.407,56	175.404,12	142.486,51	127.051,74	136.426,57
DICIEMBRE	125.596,15	97.531,67	144.367,01	144.674,69	112.558,81	162.996,49

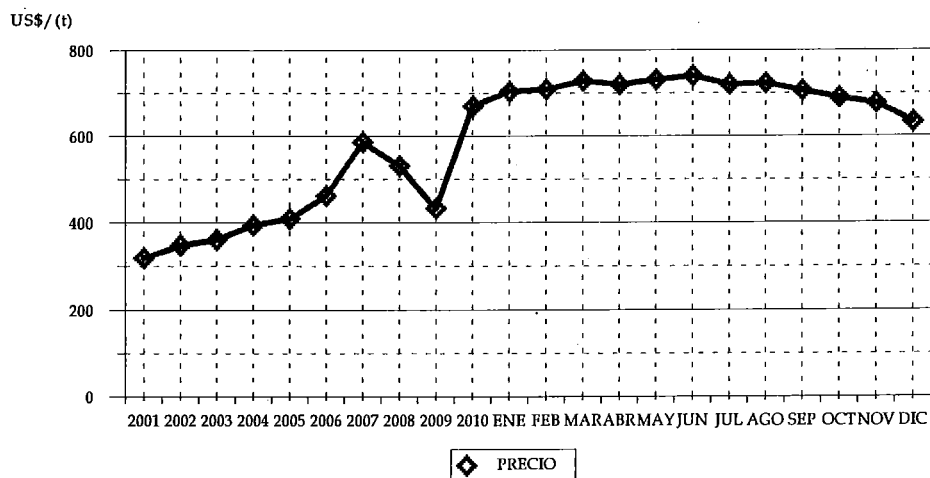
VOLUMEN DE PULPA CRUDA PINO RADIATA

SEGUN REGION DE DESTINO



a DICIEMBRE 2011

PRECIOS DE EXPORTACION PULPA CRUDA PINO RADIATA



CUADRO 20
VOLUMEN DE PULPA CRUDA PINO RADIATA
SEGUN PAIS (t)

PAIS	2010		2011	
	VOLUMEN	(%)	VOLUMEN	(%)
TOTAL	299.398,55	100	361.280,55	100
CHINA	99.509,11	33,24	106.800,49	29,56
TAIWÁN	55.543,55	18,55	74.134,10	20,52
TAILANDIA	48.933,07	16,34	71.385,85	19,76
COREA DEL SUR	32.541,10	10,87	33.171,62	9,18
ESTADOS UNIDOS	9.414,22	3,14	12.308,30	3,41
VENEZUELA	5.770,87	1,93	9.819,25	2,72
COLOMBIA	6.361,32	2,12	8.330,27	2,31
INDONESIA	1.010,46	0,34	6.715,33	1,86
JAPÓN	4.027,41	1,35	5.632,25	1,56
REINO UNIDO	3.621,75	1,21	5.029,43	1,39
PERÚ	3.070,64	1,03	4.906,96	1,36
BRASIL	2.909,91	0,97	4.182,95	1,16
INDIA	931,02	0,31	2.912,63	0,81
MALASIA	8.375,35	2,80	2.772,66	0,77
ESPAÑA	1.998,31	0,67	2.608,54	0,72
FRANCIA	1.899,53	0,63	2.603,79	0,72
ITALIA	4.012,03	1,34	2.541,22	0,70
FILIPINAS	802,47	0,27	1.609,24	0,45
HOLANDA	3.426,69	1,14	1.204,75	0,33
SUDÁFRICA	0,00	0,00	1.006,63	0,28
ARGENTINA	378,99	0,13	705,50	0,20
ALEMANIA	0,00	0,00	498,32	0,14
ECUADOR	1.991,40	0,67	300,13	0,08
EMIRATOS ÁRABES UNIDOS	25,09	0,01	100,32	0,03
IRÁN	1.959,94	0,65	0,00	0,00
VIETNÁM	482,04	0,16	0,00	0,00
PAKISTÁN	402,29	0,13	0,00	0,00

* Se encuentra asociado Hong Kong a China.

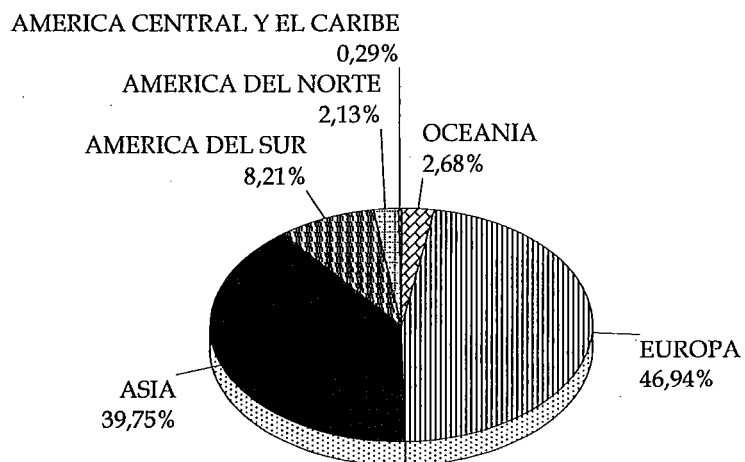
CUADRO 21
VOLUMEN DE PULPA CRUDA PINO RADIATA
SEGUN EXPORTADOR (t)

EXPORTADOR	2010		2011	
	VOLUMEN	(%)	VOLUMEN	(%)
TOTAL	299.398,55	100	361.280,55	100
CELULOSA ARAUCO Y CONSTITUCION S.A.	297.714,95	99,44	358.973,76	99,36
POLIPLAS LTDA.	0,00	0,00	1.808,47	0,50
CMPC CELULOSA S.A.	1.683,59	0,56	498,32	0,14

CUADRO 22
VOLUMEN DE PULPA CRUDA PINO RADIATA
POR AÑO SEGUN MES (t)

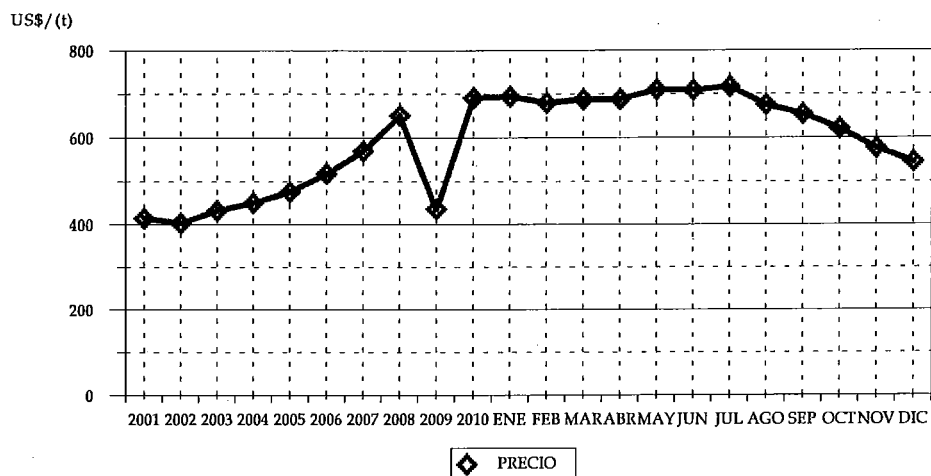
MES	2006	2007	2008	2009	2010	2011
TOTAL	345.260,61	330.563,54	317.648,00	388.909,23	299.398,55	361.280,55
ENERO	26.987,66	35.627,86	35.710,70	19.674,16	38.084,05	50.347,01
FEBRERO	23.827,47	33.304,85	23.205,31	21.479,53	20.756,56	34.173,55
MARZO	45.129,17	24.813,08	25.371,99	37.335,89	19.541,77	19.012,75
ABRIL	27.117,69	21.200,29	27.709,47	31.941,07	3.864,57	44.901,59
MAYO	36.809,49	34.564,92	32.080,13	25.854,11	8.772,56	25.763,13
JUNIO	12.277,85	23.048,53	24.474,96	31.569,50	27.348,52	15.980,70
JULIO	47.705,45	31.553,56	26.241,76	31.473,92	15.970,34	41.052,12
AGOSTO	14.572,14	18.624,24	28.901,29	35.408,75	35.282,66	35.349,65
SEPTIEMBRE	29.097,89	29.167,86	29.227,01	38.564,71	24.602,53	35.245,66
OCTUBRE	22.219,13	23.838,06	26.224,12	36.249,74	26.678,87	18.525,19
NOVIEMBRE	23.294,71	38.947,28	23.981,36	37.801,28	42.544,34	16.269,77
DICIEMBRE	36.221,97	15.873,00	14.519,90	41.556,58	35.951,77	24.659,42

**VOLUMEN DE PULPA BLANQUEADA EUCALIPTO
SEGUN REGION DE DESTINO**



a DICIEMBRE 2011

**PRECIOS DE EXPORTACION
PULPA BLANQUEADA EUCALIPTO**



CUADRO 23
VOLUMEN DE PULPA BLANQUEADA EUCALIPTO
SEGUN PAIS (t)

PAIS	2010		2011	
	VOLUMEN	(%)	VOLUMEN	(%)
TOTAL	1.524.898,11	100	1.864.374,18	100
HOLANDA	268.872,10	17,63	335.799,38	18,01
CHINA	200.417,30	13,14	325.027,44	17,43
ITALIA	231.754,59	15,20	304.360,77	16,33
COREA DEL SUR	204.434,70	13,41	208.488,71	11,18
ALEMANIA	93.421,79	6,13	115.244,60	6,18
FRANCIA	78.076,09	5,12	94.657,91	5,08
TAIWÁN	74.741,18	4,90	72.568,98	3,89
VENEZUELA	54.676,70	3,59	51.311,08	2,75
AUSTRALIA	20.726,24	1,36	50.045,80	2,68
ISRAEL	43.905,83	2,88	49.153,22	2,64
PERÚ	44.716,70	2,93	47.933,31	2,57
ARGENTINA	25.056,90	1,64	31.395,96	1,68
JAPÓN	24.848,82	1,63	29.250,53	1,57
COLOMBIA	19.166,93	1,26	22.368,95	1,20
ESPAÑA	13.798,65	0,90	21.730,90	1,17
ESTADOS UNIDOS	13.039,47	0,86	20.556,37	1,10
MÉXICO	25.407,80	1,67	19.159,59	1,03
INDIA	15.116,79	0,99	17.227,02	0,92
INDONESIA	27.489,95	1,80	14.747,07	0,79
PAKISTÁN	4.198,66	0,28	9.724,77	0,52
EMIRATOS ÁRABES UNIDOS	3.623,71	0,24	7.121,06	0,38
ARABIA SAUDITA	10.857,65	0,71	5.929,51	0,32
TURQUÍA	9.461,22	0,62	3.330,90	0,18
TRINIDAD Y TOBAGO	4.405,27	0,29	2.093,26	0,11
REPÚBLICA DOMINICANA	1.235,10	0,08	1.749,31	0,09
EL SALVADOR	1.367,06	0,09	1.548,93	0,08
MALASIA	0,00	0,00	717,21	0,04
SIRIA	1.097,63	0,07	498,50	0,03
JORDANIA	0,00	0,00	489,06	0,03
VIETNÁM	0,00	0,00	98,60	0,01
ECUADOR	153,01	0,01	24,65	0,00
BRASIL	476,77	0,03	20,84	0,00
BÉLGICA	7.424,60	0,49	0,00	0,00
EGIPTO	503,31	0,03	0,00	0,00
BANGLADESH	301,45	0,02	0,00	0,00
REINO UNIDO	124,17	0,01	0,00	0,00

* Se encuentra asociado Hong Kong a China.

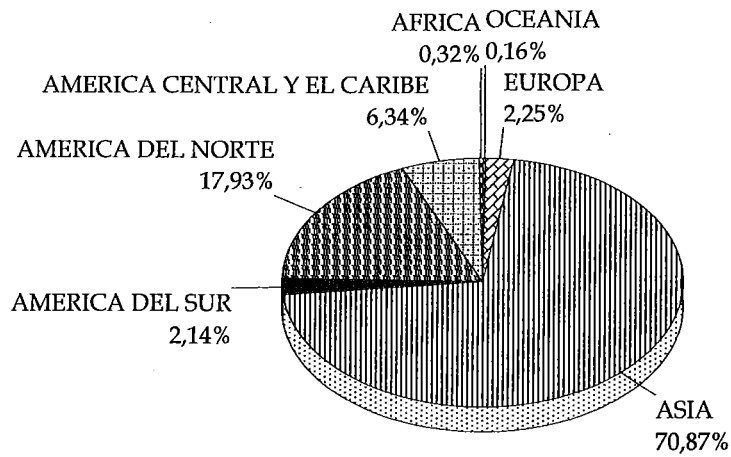
CUADRO 24
VOLUMEN DE PULPA BLANQUEADA EUCALIPTO
SEGUN EXPORTADOR (t)

EXPORTADOR	2010		2011	
	VOLUMEN	(%)	VOLUMEN	(%)
TOTAL	1.524.898,11	100	1.864.374,18	100
CMPC CELULOSA S.A.	854.974,34	56,07	1.043.631,48	55,98
CELULOSA ARAUCO Y CONSTITUCION S.A.	669.075,00	43,88	820.742,70	44,02
SUR PAPEL S.A.	505,77	0,03	0,00	0,00
POLIPLAS LTDA.	343,00	0,02	0,00	0,00

CUADRO 25
VOLUMEN DE PULPA BLANQUEADA EUCALIPTO
POR AÑO SEGUN MES (t)

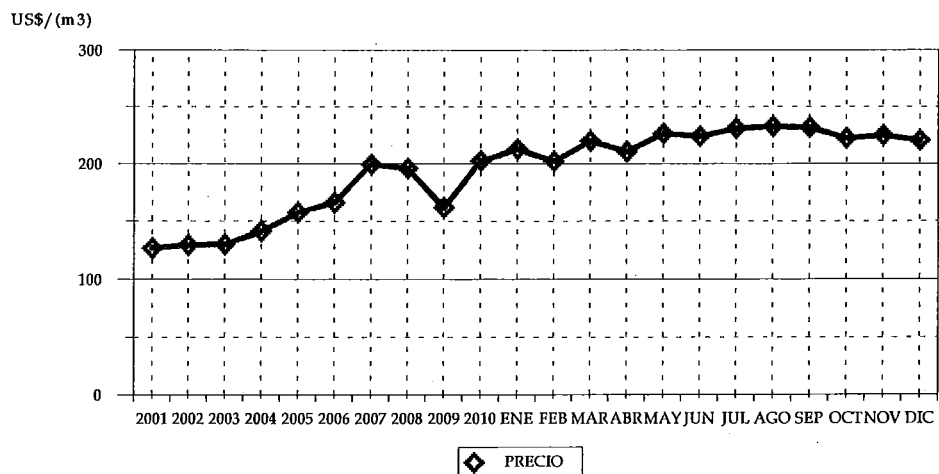
MES	2006	2007	2008	2009	2010	2011
TOTAL	741.558,67	1.633.832,19	1.851.190,41	1.872.609,72	1.524.898,11	1.864.374,18
ENERO	46.774,33	114.434,86	165.477,05	191.122,23	177.906,63	190.311,18
FEBRERO	66.069,19	103.306,27	150.533,49	179.335,14	152.773,06	110.452,45
MARZO	57.121,50	116.686,65	142.813,80	159.739,56	81.674,52	153.766,87
ABRIL	59.715,40	155.057,71	140.597,22	126.592,43	11.699,74	169.797,11
MAYO	100.945,07	106.699,50	199.284,21	106.313,21	74.535,45	150.649,67
JUNIO	41.523,69	141.822,12	136.073,36	155.194,65	88.497,47	102.287,43
JULIO	79.022,63	198.854,24	183.261,40	187.460,62	147.185,75	160.828,62
AGOSTO	53.004,72	137.255,98	131.287,39	155.334,81	202.260,94	196.976,69
SEPTIEMBRE	53.383,13	129.208,17	151.676,72	102.275,44	133.708,90	181.801,95
OCTUBRE	56.731,73	168.461,02	134.538,64	179.477,72	179.774,09	143.055,81
NOVIEMBRE	69.893,59	177.348,44	164.504,02	178.517,77	148.448,46	184.759,12
DICIEMBRE	57.373,69	84.697,24	151.143,11	151.246,14	126.433,09	119.687,28

**VOLUMEN DE MADERA ASERRADA TABLONES PINO RADIATA
SEGUN REGION DE DESTINO**



a DICIEMBRE 2011

**PRECIOS DE EXPORTACION
MADERA ASERRADA TABLONES PINO RADIATA**



CUADRO 26
VOLUMEN DE MADERA ASERRADA TABLONES PINO RADIATA
SEGUN PAIS (m3)

PAIS	2010		2011	
	VOLUMEN	(%)	VOLUMEN	(%)
TOTAL	1.765.232,77	100	2.063.949,77	100
CHINA	248.152,92	14,06	352.626,68	17,09
MÉXICO	287.145,50	16,27	287.462,10	13,93
JAPÓN	220.323,29	12,48	283.100,07	13,72
COREA DEL SUR	177.930,93	10,08	246.524,85	11,94
ARABIA SAUDITA	234.151,86	13,26	235.437,74	11,41
EMIRATOS ÁRABES UNIDOS	102.335,18	5,80	96.263,92	4,66
ESTADOS UNIDOS	94.424,96	5,35	82.408,14	3,99
VIETNÁM	68.337,44	3,87	80.318,49	3,89
COSTA RICA	27.338,82	1,55	67.231,02	3,26
OMÁN	48.701,11	2,76	53.432,15	2,59
GUATEMALA	8.447,86	0,48	44.783,91	2,17
TAIWÁN	49.796,13	2,82	42.689,86	2,07
PERÚ	40.185,86	2,28	39.967,36	1,94
ESPAÑA	39.364,94	2,23	34.232,44	1,66
TAILANDIA	17.835,64	1,01	23.619,61	1,14
KATAR	13.162,52	0,75	21.040,15	1,02
REPÚBLICA DOMINICANA	26.632,59	1,51	11.618,03	0,56
KUWAIT	21.369,86	1,21	10.630,48	0,52
REINO UNIDO	11.932,15	0,68	8.815,07	0,43
INDONESIA	5.305,71	0,30	8.113,10	0,39
SUDÁFRICA	2.826,49	0,16	6.062,72	0,29
BAHREIN	5.517,50	0,31	5.660,40	0,27
COLOMBIA	1.603,72	0,09	3.642,20	0,18
CUBA	2.167,10	0,12	3.531,04	0,17
AUSTRALIA	4.295,02	0,24	3.228,59	0,16
ISLAS BAHAMAS	1.321,08	0,07	1.870,55	0,09
MALASIA	812,96	0,05	1.824,61	0,09
PORTUGAL	274,33	0,02	1.355,10	0,07
HOLANDA	1.060,71	0,06	1.304,62	0,06
FILIPINAS	492,17	0,03	1.092,86	0,05
PUERTO RICO	0,00	0,00	987,40	0,05
PANAMÁ	1.016,04	0,06	770,53	0,04
MARRUECOS	0,00	0,00	593,99	0,03
ARGENTINA	377,31	0,02	406,98	0,02
ECUADOR	0,00	0,00	239,03	0,01
INDIA	0,00	0,00	180,07	0,01
POLONIA	0,00	0,00	173,67	0,01
FINLANDIA	0,00	0,00	169,81	0,01
ITALIA	43,13	0,00	125,18	0,01
CANADÁ	149,49	0,01	100,82	0,00
SINGAPUR	195,64	0,01	91,78	0,00
DINAMARCA	54,64	0,00	86,10	0,00
EL SALVADOR	0,00	0,00	62,23	0,00
FRANCIA	0,00	0,00	48,55	0,00
NORUEGA	0,00	0,00	25,79	0,00
ALEMANIA	149,09	0,01	0,00	0,00
TERR. BRITAN. EN AMÉRICA	1,10	0,00	0,00	0,00

* Se encuentra asociado Hong Kong a China.

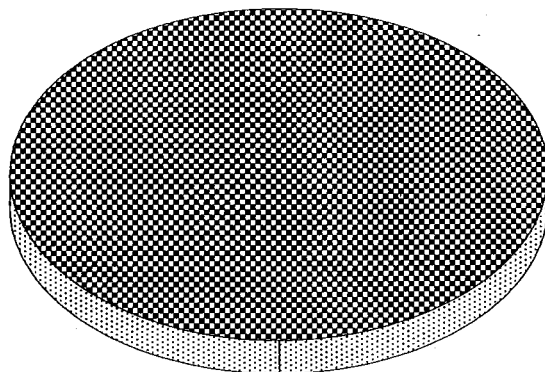
CUADRO 27
VOLUMEN DE MADERA ASERRADA TABLONES PINO RADIATA
SEGUN EXPORTADOR (m3)

EXPORTADOR	2010		2011	
	VOLUMEN	(%)	VOLUMEN	(%)
TOTAL	1.765.232,77	100	2.063.949,77	100
ASERRADEROS ARAUCO S.A.	990.399,29	56,11	1.159.104,26	56,16
CMPC MADERAS S.A.	407.255,92	23,07	455.189,15	22,05
MASISA S.A.	105.297,43	5,97	131.843,92	6,39
CONSORCIO MADERERO S.A.	90.846,45	5,15	90.676,31	4,39
FORESTAL TROMEN S.A.	40.162,34	2,28	73.041,74	3,54
OCHOCO LUMBER CHILE LTDA.	13.987,81	0,79	32.149,34	1,56
COMERCIALIZADORA FORESTAL LTDA.	3.423,25	0,19	15.092,04	0,73
COMERCIAL E INDUSTRIAL JCE S.A.	10.257,85	0,58	12.084,86	0,59
MADERAS DE EXPORTACION LTDA.	8.588,09	0,49	10.851,30	0,53
MADIMEX COMERCIALIZADORA DE MADERA	4.900,88	0,28	7.017,15	0,34
INDUSTRIAL AGRIFOR LTDA.	144,99	0,01	6.575,51	0,32
ASERRADERO VICTORIA S.A.	4.640,17	0,26	6.571,37	0,32
FORESTAL MELINKA S.A.	8.408,78	0,48	6.318,07	0,31
SOC.COM.MAD.ALTO HORIZONTE LTD	689,27	0,04	5.812,93	0,28
FORESTAL PUMALLIN LTDA.	3.299,98	0,19	4.701,06	0,23
SOC.FOR.AGR.COM.E IND.FATIMA LTDA.	4.493,00	0,25	4.180,80	0,20
PROMASA S.A.	4.462,47	0,25	4.161,94	0,20
COMERCIAL CANTA RANA LTDA.	5.577,39	0,32	4.091,20	0,20
EXPORT.CR TIMBER CHILE.LTDA.	4.169,17	0,24	3.991,55	0,19
FORESTAL L.V. E.I.R.L.	6.469,44	0,37	3.066,79	0,15
FORESTAL VALDIVIA LTDA.	2.199,32	0,12	3.025,98	0,15
FORESTAL MELINKA LIMITADA	0,00	0,00	2.487,34	0,12
EMBALAJES STANDARD LIMITADA	1.412,73	0,08	2.131,06	0,10
FORESTAL SANTA BLANCA LTDA.	608,33	0,03	2.083,80	0,10
FORACTION CHILI S.A.	0,00	0,00	1.994,51	0,10
AGRICOLA Y FORESTAL BAGARO LTDA.	2.284,24	0,13	1.904,99	0,09
LAMINADORA LOS ANGELES S.A.	1.018,37	0,06	1.868,85	0,09
MADERAS JAIME VENTURELLI Y CIA. LTDA.	823,85	0,05	1.550,81	0,08
PRIMUS LUMBER S.A.	1.507,73	0,09	1.272,89	0,06
INVERSIONES ESPERANZA DOS LTDA.	3.868,40	0,22	1.099,39	0,05
AGRICOLA Y FORESTAL EL RETIRO LTDA.	1.257,03	0,07	903,17	0,04
SOC.COMERCIAL ANDES-CHILE LTDA	0,00	0,00	825,97	0,04
MADENAT CHILE LTDA.	0,00	0,00	782,37	0,04
COM. ROBERTO BECERRA Y CIA LTDA.	594,94	0,03	621,34	0,03
MADERAS Y MAQUINARIAS PALL SRL	0,00	0,00	569,12	0,03
OTROS	32.183,90	1,82	4.306,91	0,21

CUADRO 28
VOLUMEN DE MADERA ASERRADA TABLONES PINO RADIATA
POR AÑO SEGUN MES (m3)

MES	2006	2007	2008	2009	2010	2011
TOTAL	2.338.048,15	2.757.136,86	2.620.268,42	1.683.968,81	1.765.232,77	2.063.949,77
ENERO	201.241,26	214.520,14	249.172,10	149.454,69	150.639,77	154.326,19
FEBRERO	161.804,24	256.075,00	180.639,61	73.463,32	105.191,79	180.809,09
MARZO	214.704,52	220.238,73	232.750,42	124.299,64	107.941,09	164.266,31
ABRIL	155.182,04	144.590,86	231.111,27	110.123,69	59.403,49	148.889,23
MAYO	208.986,74	306.160,92	249.102,75	136.585,79	124.429,18	189.292,83
JUNIO	173.593,90	231.403,98	216.629,35	128.337,06	183.500,74	151.645,78
JULIO	207.390,72	225.037,92	230.719,41	144.155,50	193.268,43	159.413,82
AGOSTO	213.205,17	307.085,27	208.601,57	151.492,49	161.506,19	210.404,73
SEPTIEMBRE	216.722,75	227.148,70	217.999,71	156.538,03	144.674,77	135.389,01
OCTUBRE	111.366,89	274.824,14	205.753,22	210.314,27	177.311,36	215.890,37
NOVIEMBRE	272.036,24	198.563,36	206.804,98	152.747,40	177.452,94	196.146,90
DICIEMBRE	201.813,69	151.487,85	190.984,04	146.456,93	179.913,03	157.475,52

VOLUMEN DE ASTILLAS EUCALIPTUS NITENS
SEGUN REGION DE DESTINO

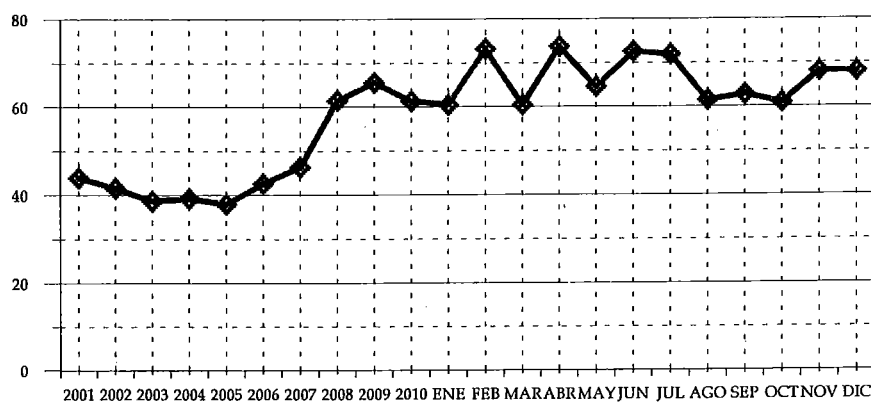


ASIA
100,00%

a DICIEMBRE 2011

PRECIOS DE EXPORTACION
ASTILLAS EUCALIPTUS NITENS

US\$/ (t)



PRECIO

CUADRO 29
VOLUMEN DE ASTILLAS EUCALIPTUS NITENS
SEGUN PAIS (t)

PAIS	2010 VOLUMEN	(%)	2011 VOLUMEN	(%)
TOTAL	1.494.061,53	100	1.326.861,69	100
JAPÓN	1.494.061,53	100,00	1.326.861,69	100,00

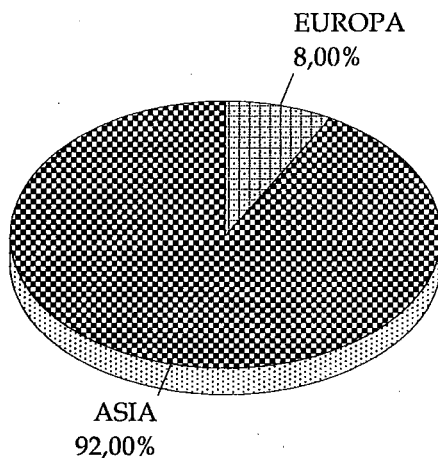
CUADRO 30
VOLUMEN DE ASTILLAS EUCALIPTUS NITENS
SEGUN EXPORTADOR (t)

EXPORTADOR	2010 VOLUMEN	(%)	2011 VOLUMEN	(%)
TOTAL	1.494.061,53	100	1.326.861,69	100
MADERAS ANCHILE LTDA.	739.850,74	49,52	682.172,24	51,41
COMACO S.A.	0,00	0,00	414.173,59	31,21
FORESTAL DEL SUR S.A.	161.971,18	10,84	110.474,86	8,33
FORESTAL LOS ANDES S.A.	90.054,81	6,03	74.543,78	5,62
FORESTAL COMACO S.A.	357.104,99	23,90	45.497,22	3,43
CONSORCIO MADERERO S.A.	38.236,65	2,56	0,00	0,00
ASTILLAS EXPORTACIONES LTDA.	106.843,16	7,15	0,00	0,00

CUADRO 31
VOLUMEN DE ASTILLAS EUCALIPTUS NITENS
POR AÑO SEGUN MES (t)

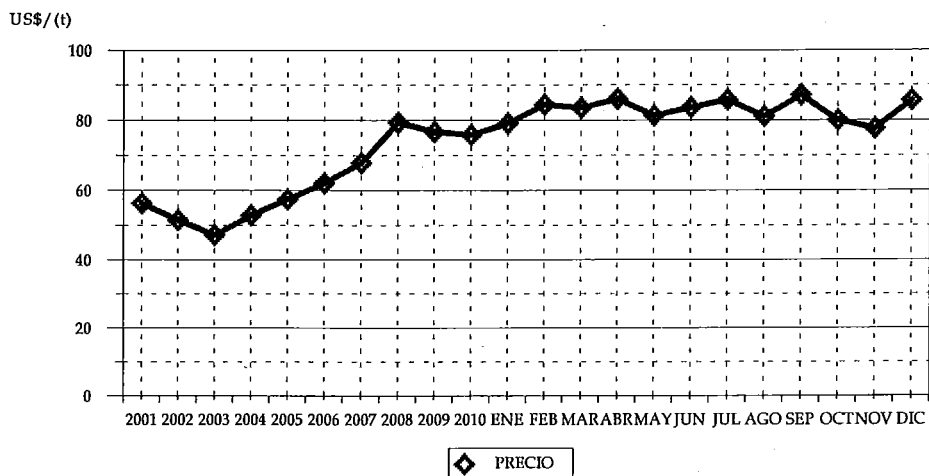
MES	2006	2007	2008	2009	2010	2011
TOTAL	715.821,18	991.034,64	1.454.990,05	1.428.836,03	1.494.061,53	1.326.861,69
ENERO		62.977,59	90.224,25	261.383,18	192.210,06	174.696,03
FEBRERO	89.956,18	76.230,03	108.913,06	64.887,51	136.702,90	129.491,27
MARZO	58.701,40	55.800,08	53.066,57	37.286,46	84.931,98	45.023,79
ABRIL	20.968,97	85.953,14	100.161,72	164.521,16	176.417,99	164.833,28
MAYO	104.358,34	46.164,51	119.208,64	56.127,44	89.982,20	208.582,13
JUNIO	42.694,58	148.803,23	175.300,23	136.401,74	57.419,83	43.659,24
JULIO	68.623,52	88.318,02	58.066,77	169.758,16	148.325,99	38.483,62
AGOSTO	48.212,27	130.833,25	201.982,00	126.739,56	151.880,47	63.307,40
SEPTIEMBRE	84.811,33	15.932,22	72.237,02	199.579,23	103.786,14	144.222,08
OCTUBRE	158.560,25	122.123,05	144.856,73		155.886,51	114.958,14
NOVIEMBRE	15.941,05	66.884,41	246.082,25	103.731,62	89.893,92	76.631,14
DICIEMBRE	22.993,29	91.015,11	84.890,81	108.419,97	106.623,54	122.973,57

**VOLUMEN DE ASTILLAS EUCALIPTUS GLOBULUS
SEGUN REGION DE DESTINO**



a DICIEMBRE 2011

**PRECIOS DE EXPORTACION
ASTILLAS EUCALIPTUS GLOBULUS**



CUADRO 32
VOLUMEN DE ASTILLAS EUCALIPTUS GLOBULUS
SEGUN PAIS (t)

PAIS	2010		2011	
	VOLUMEN	(%)	VOLUMEN	(%)
TOTAL	3.170.169,00	100	3.811.408,33	100
JAPÓN	2.802.157,55	88,39	3.361.959,48	88,21
PORTUGAL	134.570,97	4,24	257.248,82	6,75
CHINA	0,00	0,00	144.501,03	3,79
ESPAÑA	233.440,48	7,36	47.699,00	1,25

* Se encuentra asociado Hong Kong a China.

CUADRO 33
VOLUMEN DE ASTILLAS EUCALIPTUS GLOBULUS
SEGUN EXPORTADOR (t)

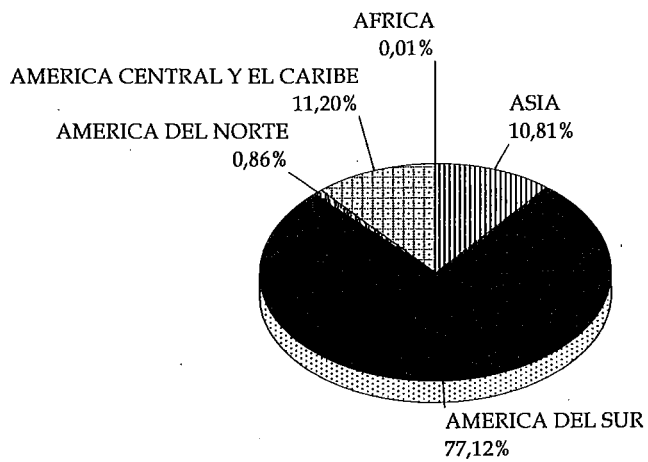
EXPORTADOR	2010		2011	
	VOLUMEN	(%)	VOLUMEN	(%)
TOTAL	3.170.169,00	100	3.811.408,33	100
ASTILLAS EXPORTACIONES LTDA.	661.175,23	20,86	855.375,08	22,44
CONSORCIO MADERERO S.A.	560.091,77	17,67	650.664,44	17,07
COMACO S.A.	0,00	0,00	630.773,96	16,55
FORESTAL DEL SUR S.A.	502.508,46	15,85	612.704,22	16,08
VOLTERRA S.A.	450.353,73	14,21	399.813,03	10,49
INDUSTRIAL BOSQUES CAUTIN S.A.	71.232,91	2,25	224.377,63	5,89
FORESTAL RIO CALLE CALLE S.A.	207.141,38	6,53	210.024,37	5,51
FORESTAL COMACO S.A.	556.472,58	17,55	130.290,51	3,42
MADERAS ANCHILE LTDA.	161.192,94	5,08	97.385,09	2,56

CUADRO 34
VOLUMEN DE ASTILLAS EUCALIPTUS GLOBULUS
POR AÑO SEGUN MES (t)

MES	2006	2007	2008	2009	2010	2011
TOTAL	2.510.652,55	2.488.156,36	2.980.702,76	2.368.436,83	3.170.169,0	3.811.408,33
ENERO	271.930,72	224.587,08	309.068,04	293.710,90	96.911,06	407.034,57
FEBRERO	232.712,32	115.599,29	254.988,15	145.212,62	234.742,55	304.363,25
MARZO	323.318,65	336.072,33	333.672,07	186.871,22	288.941,82	339.767,36
ABRIL	214.108,60	164.561,49	213.393,17	161.604,58	196.884,45	264.742,77
MAYO	179.506,79	262.974,36	165.614,94	125.787,71	249.592,27	339.085,45
JUNIO	46.678,19	97.369,16	226.328,54	289.286,43	177.605,44	242.262,37
JULIO	412.284,43	271.125,64	230.210,17	148.830,33	253.347,44	328.201,91
AGOSTO	67.724,62	193.365,14	149.203,44	169.745,32	461.641,26	283.983,08
SEPTIEMBRE	128.443,65	165.754,62	325.886,22	284.401,22	205.231,34	149.203,00
OCTUBRE	128.567,39	150.480,49	143.420,68	204.482,87	307.120,70	560.251,93
NOVIEMBRE	263.455,03	183.622,04	364.244,99	193.793,88	219.365,01	81.407,78
DICIEMBRE	241.922,16	322.644,72	264.672,35	164.709,75	478.785,66	511.104,86

VOLUMEN DE PAPEL PERIODICO

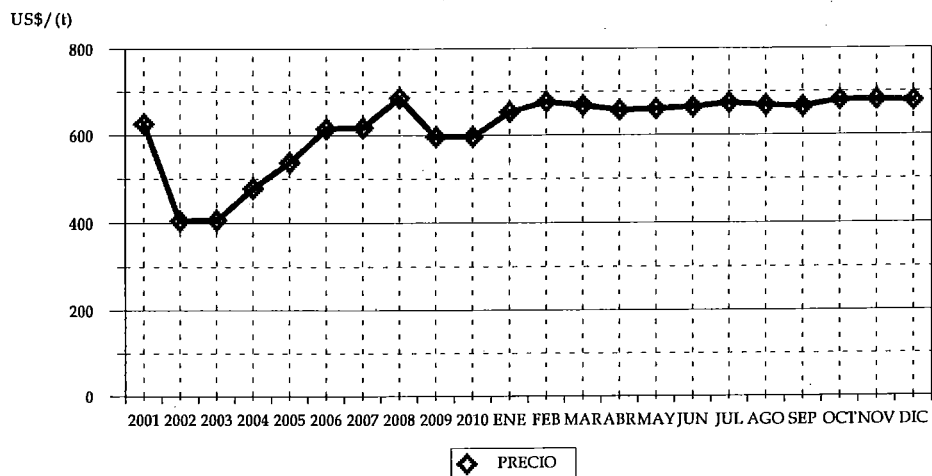
SEGUN REGION DE DESTINO



a DICIEMBRE 2011

PRECIOS DE EXPORTACION

PAPEL PERIODICO



CUADRO 35
VOLUMEN DE PAPEL PERIODICO
SEGUN PAIS (t)

PAIS	2010		2011	
	VOLUMEN	(%)	VOLUMEN	(%)
TOTAL	206.719,01	100	212.373,50	100
PERÚ	53.484,68	25,87	52.877,69	24,90
ARGENTINA	31.005,66	15,00	33.670,30	15,85
COLOMBIA	11.444,19	5,54	18.474,88	8,70
ECUADOR	13.747,84	6,65	17.852,52	8,41
BOLIVIA	5.835,23	2,82	14.008,88	6,60
REPÚBLICA DOMINICANA	12.174,81	5,89	13.781,35	6,49
BRASIL	24.310,27	11,76	10.583,08	4,98
INDIA	6.002,78	2,90	7.415,14	3,49
VENEZUELA	5.695,37	2,76	7.204,72	3,39
CHINA	2.479,17	1,20	6.356,94	2,99
MALASIA	6.338,63	3,07	4.890,60	2,30
URUGUAY	3.540,00	1,71	4.809,54	2,26
PARAGUAY	3.277,91	1,59	4.301,64	2,03
TAILANDIA	5.652,73	2,73	3.265,07	1,54
COSTA RICA	2.443,79	1,18	3.080,60	1,45
PANAMÁ	837,10	0,40	2.442,93	1,15
GUATEMALA	959,89	0,46	2.014,94	0,95
MÉXICO	10.507,14	5,08	1.817,07	0,86
EL SALVADOR	355,34	0,17	1.220,06	0,57
TAIWÁN	3.129,74	1,51	1.038,79	0,49
PUERTO RICO	1.573,90	0,76	760,55	0,36
TERR. HOLANDÉS EN AMÉRICA	345,64	0,17	246,95	0,12
NICARAGUA	0,00	0,00	137,43	0,06
ANTILLAS NEERLANDESAS	0,00	0,00	99,26	0,05
SUDÁFRICA	0,00	0,00	22,58	0,01
ITALIA	1.378,33	0,67	0,00	0,00
ESTADOS UNIDOS	198,87	0,10	0,00	0,00

* Se encuentra asociado Hong Kong a China.

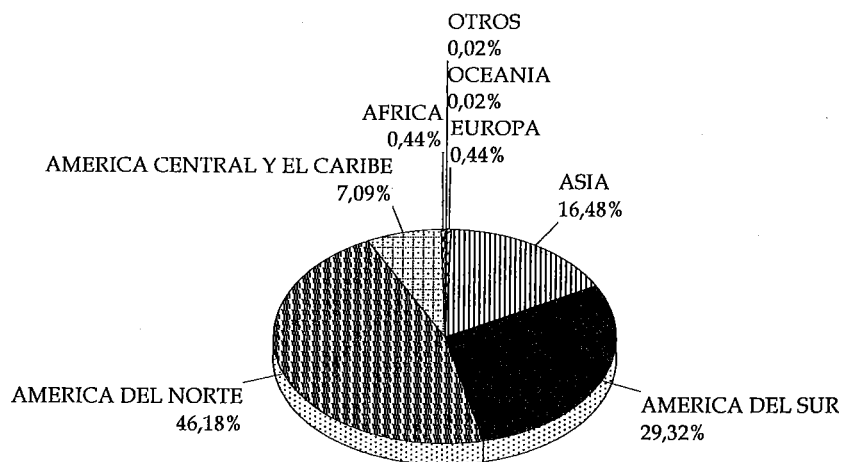
CUADRO 36
VOLUMEN DE PAPEL PERIODICO
SEGUN EXPORTADOR (t)

EXPORTADOR	2010		2011	
	VOLUMEN	(%)	VOLUMEN	(%)
TOTAL	206.719,01	100	212.373,50	100
INDUSTRIAS FORESTALES S.A.	143.738,61	69,53	103.676,51	48,82
PAPELES NORSKE SKOG BIO BIO LTDA.	62.621,55	30,29	71.134,76	33,50
PAPELES RIO VERGARA S.A.	0,00	0,00	37.291,16	17,56
AVALOS MOSCOSO, PEDRO	357,89	0,17	268,25	0,13
PAPELERA RIO CLARO S.A.	0,00	0,00	2,83	0,00
SOCIEDAD COMERCIAL E INDUSTRIAL DISPAI	0,96	0,00	0,00	0,00
FINNING CHILE S.A.	0,00	0,00	0,00	0,00

CUADRO 37
VOLUMEN DE PAPEL PERIODICO
POR AÑO SEGUN MES (t)

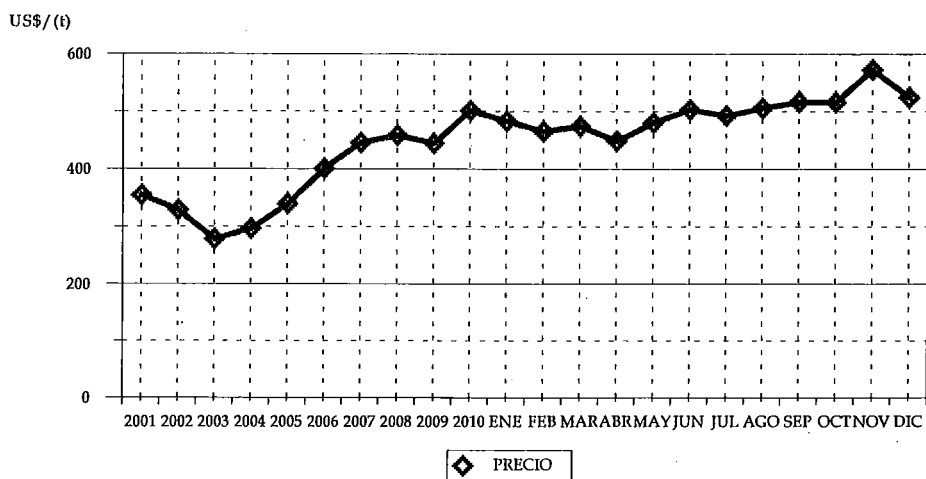
MES	2006	2007	2008	2009	2010	2011
TOTAL	260.469,78	231.575,32	219.470,39	231.891,56	206.719,01	212.373,50
ENERO	21.654,24	23.037,73	14.939,20	14.373,80	18.189,30	15.358,36
FEBRERO	18.040,15	21.011,52	19.219,33	8.922,30	15.316,20	15.831,01
MARZO	24.498,88	17.612,63	19.422,53	20.375,07	12.549,96	19.014,65
ABRIL	23.127,59	20.238,97	13.220,87	10.224,94	4.460,64	20.843,32
MAYO	25.111,66	21.735,73	16.130,06	19.641,75	13.575,21	16.714,94
JUNIO	17.995,91	15.713,75	15.996,51	24.353,89	16.826,13	14.599,16
JULIO	25.767,94	20.289,17	16.735,79	27.240,14	24.636,72	19.038,76
AGOSTO	22.384,79	24.016,24	19.848,61	20.196,25	21.381,30	19.222,27
SEPTIEMBRE	19.140,77	14.153,65	23.740,01	22.131,35	21.928,59	18.094,19
OCTUBRE	22.123,60	17.383,47	20.051,50	24.208,94	21.174,80	20.265,55
NOVIEMBRE	22.443,27	20.133,09	21.061,65	22.451,76	20.294,95	19.884,92
DICIEMBRE	18.180,98	16.249,39	19.104,34	17.771,37	16.385,22	13.506,36

VOLUMEN DE TABLEROS MDF PINO RADIATA SEGUN REGION DE DESTINO



a DICIEMBRE 2011

PRECIOS DE EXPORTACION TABLEROS MDF PINO RADIATA



CUADRO 38
VOLUMEN-DE TABLEROS MDF PINO RADIATA
SEGUN PAIS (t)

PAIS	2010		2011	
	VOLUMEN	(%)	VOLUMEN	(%)
TOTAL	219.553,91	100	309.476,30	100
MÉXICO	93.444,80	42,56	127.841,14	41,31
COLOMBIA	35.465,84	16,15	47.014,17	15,19
ECUADOR	23.673,67	10,78	25.912,49	8,37
ARABIA SAUDITA	2.043,72	0,93	22.153,85	7,16
PERÚ	13.989,79	6,37	15.220,67	4,92
ESTADOS UNIDOS	11.022,51	5,02	15.029,04	4,86
ISRAEL	0,00	0,00	9.670,03	3,12
GUATEMALA	6.141,40	2,80	5.986,48	1,93
TRINIDAD Y TOBAGO	6.194,72	2,82	4.848,77	1,57
JAPÓN	1.761,88	0,80	3.696,70	1,19
HONDURAS	4.072,10	1,85	3.486,18	1,13
TAIWÁN	617,21	0,28	3.319,17	1,07
VIETNÁM	119,94	0,05	3.282,58	1,06
LÍBANO	0,00	0,00	2.240,01	0,72
CHINA	417,18	0,19	2.208,14	0,71
COSTA RICA	5.533,52	2,52	2.172,06	0,70
PANAMÁ	2.194,92	1,00	2.083,51	0,67
COREA DEL SUR	2.275,47	1,04	2.030,02	0,66
VENEZUELA	3.088,28	1,41	1.621,50	0,52
REPÚBLICA DOMINICANA	1.208,25	0,55	1.404,66	0,45
SUDÁFRICA	441,40	0,20	1.375,17	0,44
EMIRATOS ÁRABES UNIDOS	0,00	0,00	1.115,62	0,36
ALEMANIA	664,51	0,30	936,41	0,30
EL SALVADOR	1.064,79	0,48	721,98	0,23
INDONESIA	526,36	0,24	608,07	0,20
NICARAGUA	584,97	0,27	606,65	0,20
GUYANA	186,03	0,08	506,45	0,16
KATAR	0,00	0,00	441,12	0,14
BOLIVIA	254,23	0,12	417,49	0,13
ITALIA	1.290,79	0,59	318,99	0,10
PUERTO RICO	280,69	0,13	296,89	0,10
INDIA	0,00	0,00	239,98	0,08
ANTILLAS NEERLANDESAS	73,88	0,03	129,99	0,04
BARBADOS	182,04	0,08	119,27	0,04
ESPAÑA	188,07	0,09	73,54	0,02
DESTINO NO PRECISADO	0,00	0,00	67,98	0,02
AUSTRALIA	0,00	0,00	63,77	0,02
BRASIL	0,00	0,00	53,75	0,02
CANADÁ	14,93	0,01	47,63	0,02
JAMAICA	0,00	0,00	47,60	0,02
SUECIA	68,88	0,03	43,10	0,01
ARUBA	0,00	0,00	23,70	0,01
ARGENTINA	338,24	0,15	0,00	0,00
PORTUGAL	48,10	0,02	0,00	0,00
SUIZA	43,84	0,02	0,00	0,00
HOLANDA	36,98	0,02	0,00	0,00

* Se encuentra asociado Hong Kong a China.

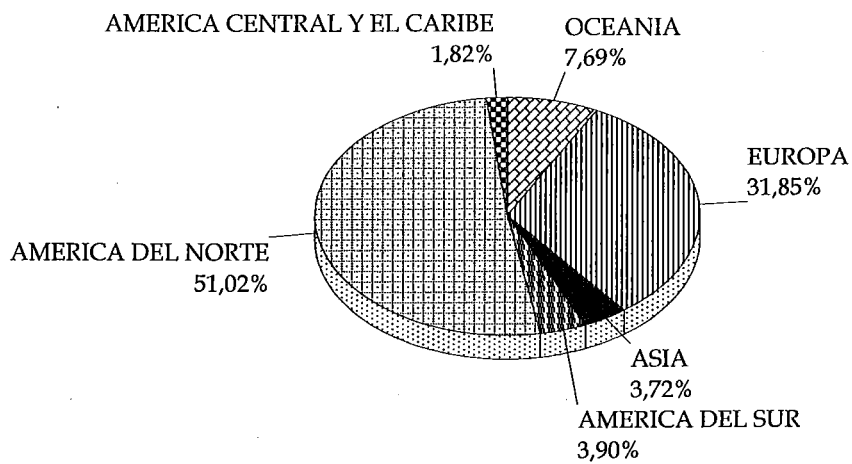
CUADRO 39
VOLUMEN DE TABLEROS MDF PINO RADIATA
SEGUN EXPORTADOR (t)

EXPORTADOR	2010		2011	
	VOLUMEN	(%)	VOLUMEN	(%)
TOTAL	219.553,91	100	309.476,30	100
MASISA S.A.	105.894,96	48,23	175.526,27	56,72
PANELES ARAUCO S.A.	110.467,22	50,31	130.026,59	42,02
POLINCAY EXPORT LTDA.	2.789,40	1,27	3.404,72	1,10
CORZA S.A.	106,70	0,05	216,96	0,07
SODIMAC S.A.	0,00	0,00	133,33	0,04
ENCHAPADORA DE PANELES Y MADERAS LTI	11,28	0,01	95,07	0,03
EXP.Y SER.FOR.ANDES CHILE LTDA	0,00	0,00	69,31	0,02
COLCHONES ROSEN S.A.I.C.	13,50	0,01	4,05	0,00
PRIMUS LUMBER S.A.	60,15	0,03	0,00	0,00
JELD WEN CHILE S.A.	1,60	0,00	0,00	0,00
INCOR LTDA	24,95	0,01	0,00	0,00
ETERSOL S.A.	18,20	0,01	0,00	0,00
COMER.Y EXPORTADORA DE PRODUCTOS FOI	165,16	0,08	0,00	0,00
COLOWALL DISEÑO LTDA.	0,80	0,00	0,00	0,00

CUADRO 40
VOLUMEN DE TABLEROS MDF PINO RADIATA
POR AÑO SEGUN MES (t)

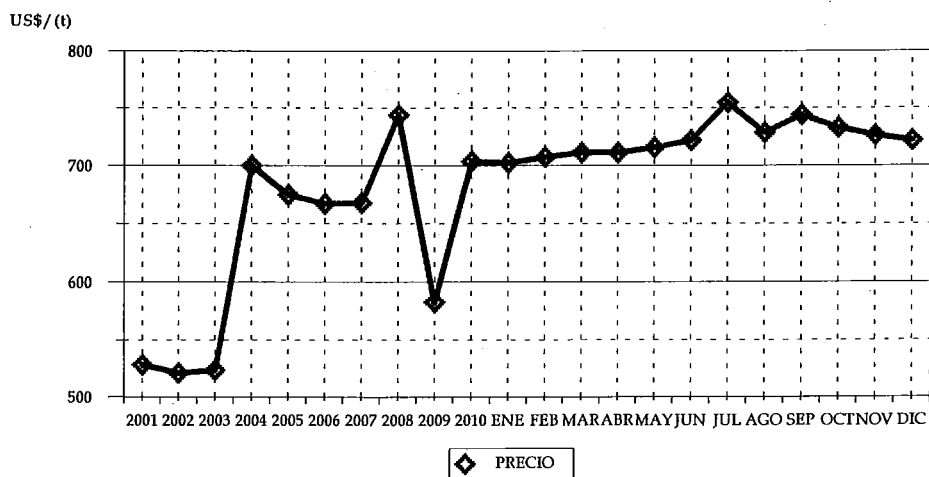
MES	2006	2007	2008	2009	2010	2011
TOTAL	150.236,71	206.888,36	296.835,11	212.171,17	219.553,91	309.476,30
ENERO	15.058,44	15.365,02	16.979,96	14.742,70	15.109,18	27.473,22
FEBRERO	8.372,66	15.489,11	33.848,66	18.114,23	8.915,36	17.624,31
MARZO	8.726,33	23.205,37	27.448,08	25.923,49	17.801,46	27.575,63
ABRIL	9.260,69	11.768,00	21.425,63	14.355,44	13.064,07	14.717,90
MAYO	13.854,65	20.924,48	25.518,47	12.447,86	15.496,55	39.154,82
JUNIO	8.473,93	15.425,24	30.303,91	14.773,13	20.504,02	14.749,95
JULIO	18.444,38	15.592,09	28.574,45	19.550,26	12.618,09	34.509,07
AGOSTO	11.341,50	13.761,17	17.047,54	16.413,07	24.815,11	36.009,65
SEPTIEMBRE	15.714,63	16.904,42	27.816,33	22.099,79	23.876,86	24.498,46
OCTUBRE	6.731,74	12.626,80	23.844,53	25.498,91	28.383,88	23.519,02
NOVIEMBRE	20.817,74	25.837,67	22.983,38	10.894,68	17.182,83	16.788,60
DICIEMBRE	13.440,03	19.989,02	21.044,18	17.357,60	21.786,51	32.855,68

**VOLUMEN DE TABLEROS CONTRACHAPADOS PINO RADIATA
SEGUN REGION DE DESTINO**



a DICIEMBRE 2011

**PRECIOS DE EXPORTACION
TABLEROS CONTRACHAPADOS PINO RADIATA**



CUADRO 41
VOLUMEN DE TABLEROS CONTRACHAPADOS PIÑO RADIATA
SEGUN PAIS (t)

PAIS	2010		2011	
	VOLUMEN	(%)	VOLUMEN	(%)
TOTAL	470.213,76	100	571.792,18	100
ESTADOS UNIDOS	133.248,80	28,34	168.366,00	29,45
MÉXICO	103.434,44	22,00	113.788,86	19,90
HOLANDA	37.436,20	7,96	49.383,04	8,64
AUSTRALIA	25.760,03	5,48	33.316,90	5,83
ITALIA	22.836,83	4,86	32.583,38	5,70
REINO UNIDO	22.961,16	4,88	28.536,71	4,99
DINAMARCA	16.534,57	3,52	20.210,78	3,53
ALEMANIA	20.749,81	4,41	10.748,17	1,88
NUEVA ZELANDIA	7.031,88	1,50	10.631,45	1,86
COLOMBIA	10.430,02	2,22	10.450,65	1,83
CANADÁ	10.697,09	2,27	9.546,00	1,67
SUECIA	7.240,00	1,54	9.442,11	1,65
COREA DEL SUR	798,44	0,17	8.674,51	1,52
PERÚ	9.069,37	1,93	7.734,93	1,35
BÉLGICA	11.755,37	2,50	7.509,03	1,31
JAPÓN	1.174,34	0,25	6.997,02	1,22
NORUEGA	5.634,05	1,20	6.262,05	1,10
PUERTO RICO	4.610,53	0,98	4.623,27	0,81
ESPAÑA	3.645,50	0,78	4.394,73	0,77
TURQUÍA	1.376,25	0,29	3.878,83	0,68
FINLANDIA	1.405,99	0,30	3.201,82	0,56
CHINA	1.708,63	0,36	2.755,39	0,48
FRANCIA	3.843,60	0,82	2.515,30	0,44
ECUADOR	272,21	0,06	2.022,55	0,35
JAMAICA	1.867,00	0,40	1.570,13	0,27
TAIWÁN	0,00	0,00	1.392,98	0,24
GUYANA	147,10	0,03	1.077,62	0,19
PORTUGAL	73,20	0,02	1.029,19	0,18
COSTA RICA	315,74	0,07	929,68	0,16
VIETNÁM	170,49	0,04	872,41	0,15
REPÚBLICA CHECA	0,00	0,00	824,04	0,14
BARBADOS	1.259,59	0,27	734,25	0,13
PANAMÁ	589,00	0,13	732,49	0,13
ANTILLAS NEERLANDESAS	404,65	0,09	670,15	0,12
POLONIA	50,40	0,01	593,27	0,10
TRINIDAD Y TOBAGO	154,45	0,03	518,95	0,09
ARGENTINA	51,09	0,01	490,12	0,09
VENEZUELA	451,29	0,10	484,27	0,08
IRLANDA	283,55	0,06	464,79	0,08
LETONIA	222,14	0,05	359,46	0,06
SINGAPUR	0,00	0,00	321,79	0,06
GUATEMALA	146,95	0,03	316,65	0,06
HONDURAS	74,52	0,02	161,02	0,03
EL SALVADOR	106,23	0,02	151,25	0,03
KUWAIT	0,00	0,00	130,32	0,02
INDIA	98,62	0,02	126,48	0,02
ESTONIA	0,00	0,00	123,71	0,02
AUSTRIA	24,63	0,01	62,68	0,01
BRASIL	0,00	0,00	24,53	0,00
TAILANDIA	0,00	0,00	24,06	0,00
NUEVA CALEDONIA	0,00	0,00	23,94	0,00
ARUBA	0,00	0,00	7,30	0,00
URUGUAY	0,00	0,00	1,20	0,00
DOMINICA	26,07	0,01	0,00	0,00
NICARAGUA	24,28	0,01	0,00	0,00
HAITÍ	17,68	0,00	0,00	0,00

* Se encuentra asociado Hong Kong a China.

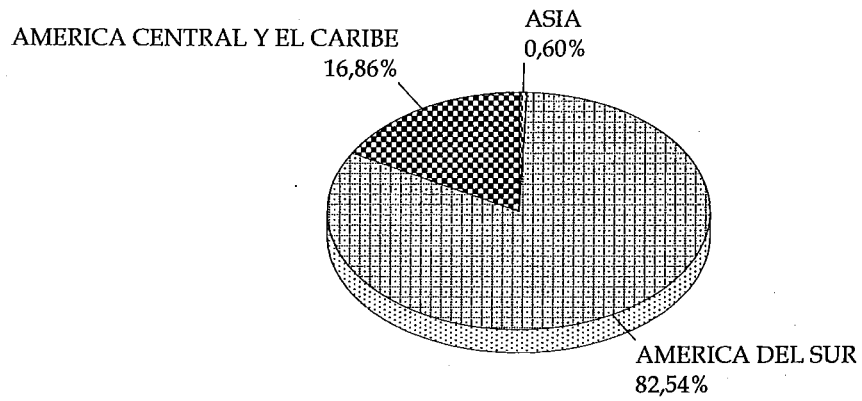
CUADRO 42
VOLUMEN DE TABLEROS CONTRACHAPADOS PINO RADIATA
SEGUN EXPORTADOR (t)

EXPORTADOR	2010		2011	
	VOLUMEN	(%)	VOLUMEN	(%)
TOTAL	470.213,76	100	571.792,18	100
PANELES ARAUCO S.A.	330.807,63	70,35	408.389,13	71,42
CMPC MADERAS S.A.	77.822,17	16,55	94.402,22	16,51
EAGON LAUTARO S.A.	34.666,00	7,37	36.146,20	6,32
TULSA S.A.	21.893,58	4,66	22.000,34	3,85
INDUSTRIAS RIO ITATA II S.A.	2.437,77	0,52	6.925,57	1,21
INFODEMA S.A.	1.298,54	0,28	2.969,42	0,52
COM. ROBERTO BECERRA Y CIA LTDA.	244,77	0,05	414,62	0,07
PRIMUS LUMBER S.A.	336,39	0,07	222,07	0,04
INDUSTRIA MADERERA PROSPERIDAD S.A.	297,96	0,06	111,00	0,02
COMER.Y EXPORTADORA DE PRODUCTOS FOI	52,47	0,01	53,35	0,01
AGRICOLA Y GANAD. ANDINOS LTDA	0,00	0,00	53,03	0,01
VILLAFRANCA OLIVER CHILE LTDA.	326,49	0,07	35,20	0,01
WESTON CHILE S.A.	0,00	0,00	25,57	0,00
FORESTAL PUMALLIN LTDA.	0,00	0,00	21,00	0,00
FORESTAL TROMEN S.A.	0,00	0,00	14,26	0,00
SUM. DE NAVES METALMAR CIA. LTDA.	0,00	0,00	8,00	0,00
MADERAS IBERIA S.A.	0,00	0,00	1,20	0,00
XILO LTDA.	30,00	0,01	0,00	0,00

CUADRO 43
VOLUMEN DE TABLEROS CONTRACHAPADOS PINO RADIATA
POR AÑO SEGUN MES (t)

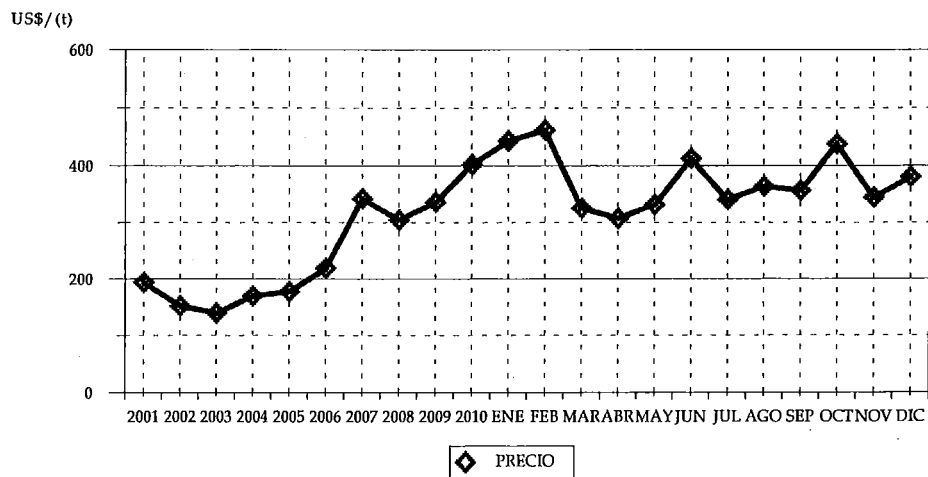
MES	2006	2007	2008	2009	2010	2011
TOTAL	339.878,74	371.031,76	465.656,14	489.097,40	470.213,76	571.792,18
ENERO	25.261,70	35.428,88	34.258,27	35.640,85	37.464,71	37.764,25
FEBRERO	19.508,91	38.432,40	28.980,40	34.363,99	39.882,90	49.802,80
MARZO	34.120,24	30.557,54	30.944,46	41.903,31	27.278,02	50.914,38
ABRIL	24.159,30	16.735,40	36.381,00	36.729,13	23.361,04	46.226,10
MAYO	34.571,80	38.339,43	34.878,81	38.115,21	34.843,61	60.077,58
JUNIO	17.646,93	29.560,12	42.810,50	36.897,00	33.508,66	32.243,85
JULIO	45.042,91	36.198,15	46.768,87	41.930,63	47.071,49	47.781,59
AGOSTO	25.548,80	33.763,53	43.740,31	46.933,22	51.740,39	61.367,18
SEPTIEMBRE	26.844,34	30.312,45	43.797,97	38.757,18	42.892,21	53.817,11
OCTUBRE	23.453,67	25.970,61	46.016,33	54.893,39	45.126,01	41.959,85
NOVIEMBRE	28.724,95	30.551,89	41.390,86	46.789,83	42.876,91	47.157,17
DICIEMBRE	34.995,20	25.181,35	35.688,37	36.143,65	44.167,82	42.680,34

**VOLUMEN DE TABLEROS DE PARTICULAS PINO RADIATA
SEGUN REGION DE DESTINO**



a DICIEMBRE 2011

**PRECIOS DE EXPORTACION
TABLEROS DE PARTICULAS PINO RADIATA**



CUADRO 44
VOLUMEN DE TABLEROS DE PARTICULAS PINO RADIATA
SEGUN PAIS (t)

PAIS	2010		2011	
	VOLUMEN	(%)	VOLUMEN	(%)
TOTAL	26.874,26	100	15.549,58	100
PERÚ	14.924,77	55,54	8.309,12	53,44
COLOMBIA	6.891,91	25,65	2.454,88	15,79
ECUADOR	2.433,69	9,06	2.060,58	13,25
REPÚBLICA DOMINICANA	1.147,79	4,27	1.909,39	12,28
COSTA RICA	114,14	0,42	283,99	1,83
GUATEMALA	190,66	0,71	236,87	1,52
NICARAGUA	46,06	0,17	115,67	0,74
CHINA	0,00	0,00	93,03	0,60
EL SALVADOR	59,60	0,22	45,38	0,29
PANAMÁ	67,88	0,25	12,54	0,08
PUERTO RICO	48,83	0,18	11,70	0,08
BOLIVIA	129,01	0,48	9,74	0,06
TRINIDAD Y TOBAGO	0,00	0,00	6,67	0,04
ARGENTINA	819,95	3,05	0,00	0,00

* Se encuentra asociado Hong Kong a China.

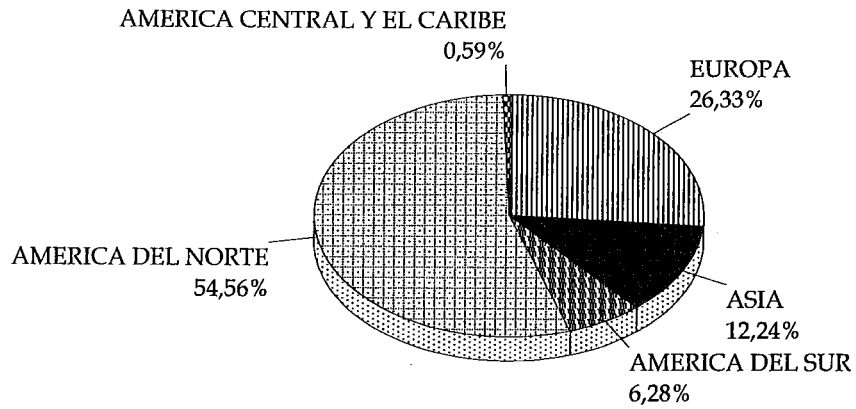
CUADRO 45
VOLUMEN DE TABLEROS DE PARTICULAS PINO RADIATA
SEGUN EXPORTADOR (t)

EXPORTADOR	2010		2011	
	VOLUMEN	(%)	VOLUMEN	(%)
TOTAL	26.874,26	100	15.549,58	100
MASISA S.A.	25.668,03	95,51	15.135,60	97,34
INDUSTRIAS RIO ITATA II S.A.	1.083,83	4,03	322,75	2,08
TECNO FAST ATCO S.A.	122,40	0,46	70,20	0,45
EXP.Y SER.FOR.ANDES CHILE LTDA	0,00	0,00	15,39	0,10
COMERCIALIZADORA FORESTAL LTDA.	0,00	0,00	3,76	0,02
COMER.Y EXPORTADORA DE PRODUCTOS FOI	0,00	0,00	1,89	0,01

CUADRO 46
VOLUMEN DE TABLEROS DE PARTICULAS PINO RADIATA
POR AÑO SEGUN MES (t)

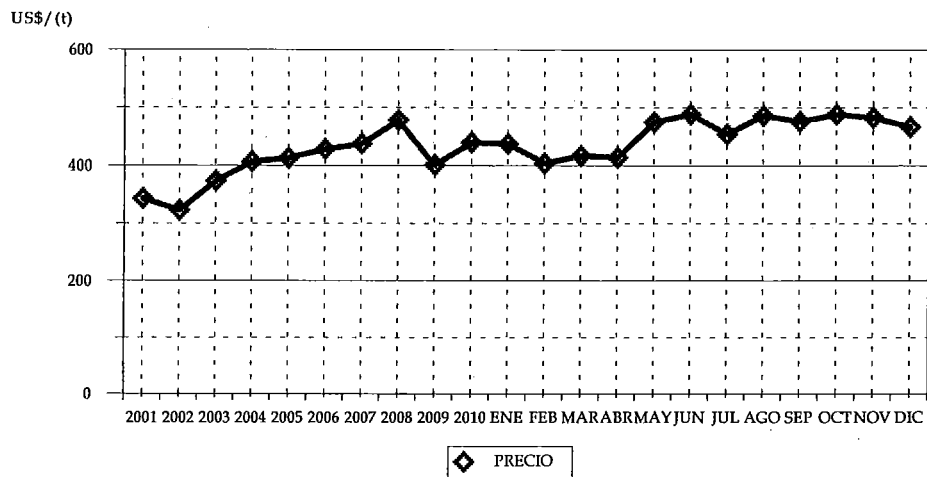
MES	2006	2007	2008	2009	2010	2011
TOTAL	19.028,36	23.582,00	24.541,03	14.646,35	26.874,26	15.549,58
ENERO	643,98	2.940,24	1.999,87	1.196,40	2.187,07	1.649,19
FEBRERO	1.927,79	1.610,93	2.810,93	1.047,10	22,40	1.240,76
MARZO	1.341,73	1.371,45	1.261,52	520,77	2.250,49	588,27
ABRIL	2.331,66	1.413,14	1.114,67	279,02	1.402,92	1.396,57
MAYO	2.416,43	1.647,58	2.205,04	686,57	1.877,01	3.177,44
JUNIO	1.345,47	2.991,36	2.403,99	1.567,33	1.253,17	904,75
JULIO	3.433,69	2.532,30	2.979,47	982,81	634,61	1.354,70
AGOSTO	161,80	3.177,72	2.103,02	1.239,75	3.263,19	411,57
SEPTIEMBRE	961,98	2.390,67	1.927,00	2.008,10	4.113,64	730,93
OCTUBRE	1.130,94	51,54	1.890,88	2.392,98	3.929,81	854,93
NOVIEMBRE	1.176,83	2.217,13	2.321,19	1.026,20	3.779,32	718,76
DICIEMBRE	2.156,07	1.237,94	1.523,47	1.699,32	2.160,62	2.521,72

**VOLUMEN DE CHAPA DEBOBINADA PINO RADIATA
SEGUN REGION DE DESTINO**



a DICIEMBRE 2011

**PRECIOS DE EXPORTACION
CHAPA DEBOBINADA PINO RADIATA**



CUADRO 47
VOLUMEN DE CHAPA DEBOBINADA PINO RADIATA
SEGUN PAIS (t)

PAIS	2010		2011	
	VOLUMEN	(%)	VOLUMEN	(%)
TOTAL	11.332,18	100	14.564,67	100
MÉXICO	8.289,50	73,15	7.910,69	54,31
ESPAÑA	1.503,42	13,27	3.180,36	21,84
JAPÓN	885,11	7,81	1.035,24	7,11
ECUADOR	0,00	0,00	905,47	6,22
TURQUÍA	0,00	0,00	654,18	4,49
TAIWÁN	0,00	0,00	555,71	3,82
COREA DEL SUR	413,75	3,65	192,16	1,32
HONDURAS	146,52	1,29	68,29	0,47
ESTADOS UNIDOS	0,00	0,00	35,39	0,24
GUATEMALA	0,00	0,00	17,48	0,12
PERÚ	0,00	0,00	9,70	0,07
ITALIA	68,76	0,61	0,00	0,00
BOLIVIA	25,12	0,22	0,00	0,00

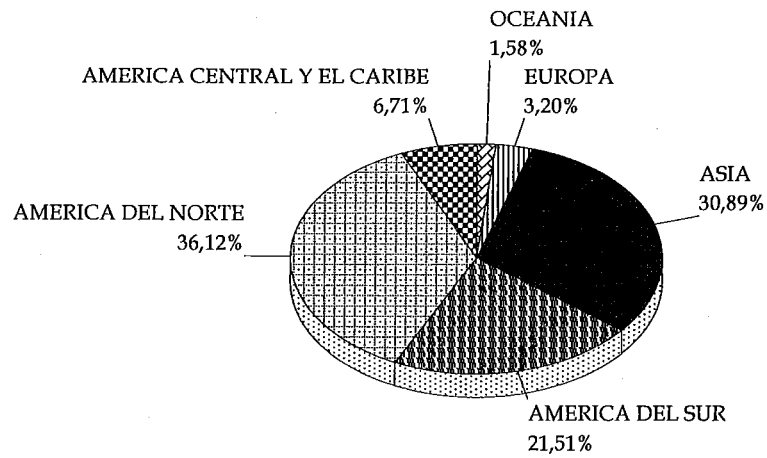
CUADRO 48
VOLUMEN DE CHAPA DEBOBINADA PINO RADIATA
SEGUN EXPORTADOR (t)

EXPORTADOR	2010		2011	
	VOLUMEN	(%)	VOLUMEN	(%)
TOTAL	11.332,18	100	14.564,67	100
TULSA S.A.	1.417,73	12,51	4.309,82	29,59
INDUSTRIA DE MADERA BORVER LTDA.	4.262,24	37,61	4.174,98	28,67
LAMINADORA LOS ANGELES S.A.	3.058,40	26,99	4.030,19	27,67
VILLA FRANCA OLIVER CHILE LTDA.	995,49	8,78	1.465,43	10,06
COMER.Y EXPORTADORA DE PRODUCTOS FOI	0,00	0,00	278,72	1,91
SHIN GWANG FORESTAL CHILE S.A.	13,79	0,12	192,16	1,32
FORESTAL TROMEN S.A.	0,00	0,00	68,29	0,47
NORAMCO S.A.	0,00	0,00	35,39	0,24
COMERCIALIZADORA FORESTAL LTDA.	0,00	0,00	9,70	0,07
XILO LTDA.	45,40	0,40	0,00	0,00
MASONITE CHILE S.A.	23,28	0,21	0,00	0,00
INDUSTRIAS RIO ITATA II S.A.	967,53	8,54	0,00	0,00
GRANELES DE CHILE S.A.	1,85	0,02	0,00	0,00
EAGON LAUTARO S.A.	399,97	3,53	0,00	0,00
COM. ROBERTO BECERRA Y CIA LTDA.	146,52	1,29	0,00	0,00

CUADRO 49
VOLUMEN DE CHAPA DEBOBINADA PINO RADIATA
POR AÑO SEGUN MES (t)

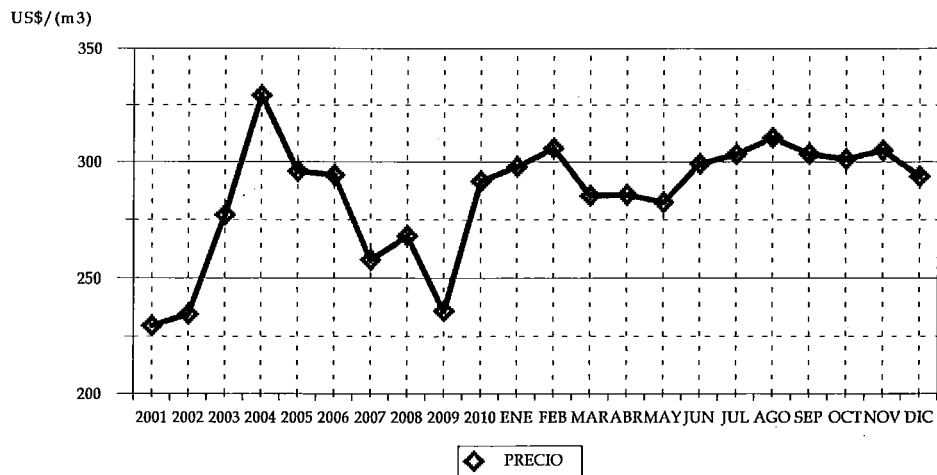
MES	2006	2007	2008	2009	2010	2011
TOTAL	13.820,89	18.903,82	16.228,22	17.262,85	11.332,18	14.564,67
ENERO	500,92	2.450,88	1.721,67	757,87	907,44	880,83
FEBRERO	1.159,54	1.698,35	1.314,47	1.757,63	828,59	518,32
MARZO	932,03	1.713,42	1.278,09	2.510,26	316,60	1.716,65
ABRIL	903,04	1.869,83	1.115,91	2.644,31	616,05	517,96
MAYO	1.404,59	1.800,26	1.812,31	1.346,01	922,08	1.180,66
JUNIO	932,73	1.404,87	1.234,62	778,48	664,66	1.766,85
JULIO	1.123,89	1.005,63	772,31	1.169,97	1.162,25	862,74
AGOSTO	918,91	1.099,68	1.160,80	877,53	838,10	1.810,19
SEPTIEMBRE	903,89	1.084,66	1.186,95	1.992,49	897,53	1.323,28
OCTUBRE	1.682,06	1.523,99	2.145,31	1.298,42	1.238,33	1.152,95
NOVIEMBRE	2.079,05	1.935,16	1.161,94	981,01	1.449,76	1.439,03
DICIEMBRE	1.280,23	1.317,07	1.323,83	1.148,85	1.490,82	1.395,21

**VOLUMEN DE MADERA CEPILLADA PINO RADIATA
SEGUN REGION DE DESTINO**



a DICIEMBRE 2011

**PRECIOS DE EXPORTACION
MADERA CEPILLADA PINO RADIATA**



CUADRO 50
VOLUMEN DE MADERA CEPILLADA PINO RADIATA
SEGUN PAIS (m3)

PAIS	2010		2011	
	VOLUMEN	(%)	VOLUMEN	(%)
TOTAL	296.946,22	100	304.413,90	100
MÉXICO	97.270,46	32,76	90.349,43	29,68
CHINA	21.974,72	7,40	52.052,30	17,10
PERÚ	39.438,25	13,28	42.981,98	14,12
JAPÓN	25.985,96	8,75	33.611,96	11,04
COLOMBIA	17.482,54	5,89	21.515,00	7,07
ESTADOS UNIDOS	29.443,90	9,92	18.233,88	5,99
COSTA RICA	13.675,67	4,61	16.997,83	5,58
ESPAÑA	21.053,34	7,09	7.162,29	2,35
VIETNÁM	1.808,41	0,61	4.705,29	1,55
AUSTRALIA	7.310,87	2,46	4.490,62	1,48
TAIWÁN	1.087,40	0,37	2.035,07	0,67
GUATEMALA	1.815,51	0,61	1.680,26	0,55
CANADÁ	2.731,88	0,92	1.367,93	0,45
EL SALVADOR	1.079,83	0,36	1.195,84	0,39
REINO UNIDO	11.292,03	3,80	1.140,14	0,37
COREA DEL SUR	424,15	0,14	1.125,98	0,37
ECUADOR	40,30	0,01	716,05	0,24
HOLANDA	532,29	0,18	586,67	0,19
PANAMÁ	315,10	0,11	494,82	0,16
FINLANDIA	598,67	0,20	458,45	0,15
PORTUGAL	47,04	0,02	369,34	0,12
ARABIA SAUDITA	0,00	0,00	314,34	0,10
NUEVA ZELANDIA	437,83	0,15	308,15	0,10
VENEZUELA	200,39	0,07	252,24	0,08
TAILANDIA	133,54	0,04	192,68	0,06
PUERTO RICO	0,00	0,00	38,61	0,01
NORUEGA	0,00	0,00	13,37	0,00
ANTILLAS NEERLANDESAS	37,47	0,01	11,55	0,00
ITALIA	0,00	0,00	5,22	0,00
ARGENTINA	0,30	0,00	3,44	0,00
TERR. BRITAN. EN AMÉRICA	26,52	0,01	3,20	0,00
MALASIA	374,97	0,13	0,00	0,00
BOLIVIA	166,40	0,06	0,00	0,00
INDONESIA	105,55	0,04	0,00	0,00
REPÚBLICA DOMINICANA	37,76	0,01	0,00	0,00
POLINESIA FRANCESA	17,19	0,01	0,00	0,00

* Se encuentra asociado Hong Kong a China.

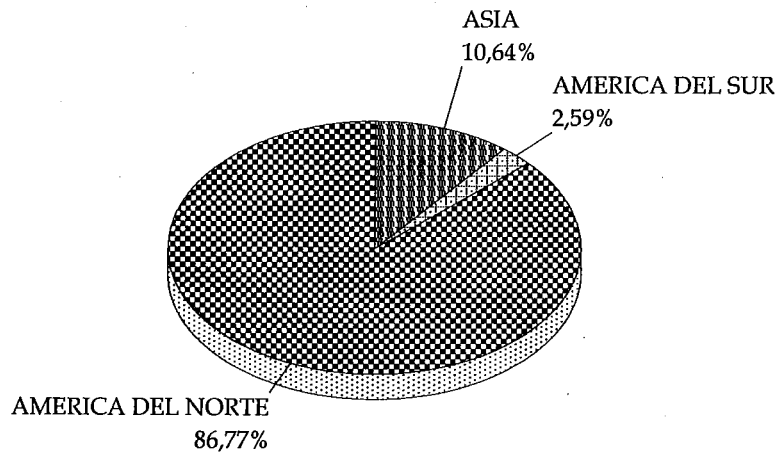
CUADRO 51
VOLUMEN DE MADERA CEPILLADA PINO RADIATA
SEGUN EXPORTADOR (m3)

EXPORTADOR	2010		2011	
	VOLUMEN	(%)	VOLUMEN	(%)
TOTAL	296.946,22	100	304.413,90	100
ASERRADEROS ARAUCO S.A.	170.161,92	57,30	178.621,10	58,68
CMPC MADERAS S.A.	81.416,59	27,42	67.331,00	22,12
MASISA S.A.	6.107,44	2,06	10.362,38	3,40
MADENAT CHILE LTDA.	2.830,69	0,95	7.622,06	2,50
CONSORCIO MADERERO S.A.	0,00	0,00	7.131,32	2,34
FORESTAL SANTA BLANCA LTDA.	1.007,69	0,34	5.936,35	1,95
SODIMAC S.A.	4.133,47	1,39	4.033,66	1,33
COMERCIAL E INDUSTRIAL JCE S.A.	2.138,02	0,72	4.011,62	1,32
PROMASA S.A.	4.384,60	1,48	3.434,54	1,13
COMERCIALIZADORA FORESTAL LTDA.	2.347,26	0,79	2.773,37	0,91
MADERAS MARTIN LTDA	0,00	0,00	1.613,49	0,53
BLOCK & CUTSTOCK S.A.	7.375,77	2,48	1.469,57	0,48
FORESTAL TROMEN S.A.	782,60	0,26	1.373,46	0,45
INDUSTRIA MADERERA PROSPERIDAD S.A.	132,55	0,04	1.026,67	0,34
FORESTAL BELEN LTDA.	222,31	0,07	821,79	0,27
SOUTH PACIFIC LUMBER TRADE S.A.	139,91	0,05	794,09	0,26
OCHOCO LUMBER CHILE LTDA.	272,12	0,09	619,04	0,20
FORESTAL LEON LTDA.	693,73	0,23	531,93	0,17
ITI CHILE S.A.	113,08	0,04	530,60	0,17
MADERAS DE EXPORTACION LTDA.	0,30	0,00	498,56	0,16
VALENZUELA MUNOZ	0,00	0,00	493,86	0,16
TECNO FAST ATCO S.A.	32,33	0,01	446,57	0,15
EXP.Y SER.FOR.ANDES CHILE LTDA	0,00	0,00	368,44	0,12
INNGAL DISTRIBUCION SPA.	0,00	0,00	363,22	0,12
SOC. I. MAD. WESTERN CHILEAN LTDA.	363,95	0,12	308,35	0,10
KINWOOD S.A	0,00	0,00	255,95	0,08
FORESTAL MELINKA S.A.	41,62	0,01	229,11	0,08
PRIMUS LUMBER S.A.	213,75	0,07	209,58	0,07
WOODGRAIN CHILE LTDA.	0,00	0,00	201,83	0,07
MADERAS RADIATA S.A.	3.411,80	1,15	196,35	0,06
SOC. MADERAS BRAVO LTDA.	1.104,25	0,37	195,04	0,06
SOC.COM.MAD.ALTO HORIZONTE LTD	0,00	0,00	162,91	0,05
NORAMCO S.A.	791,35	0,27	156,00	0,05
FORACTION CHILI S.A.	85,10	0,03	131,83	0,04
COMERCIAL POSTAGRO S.A.	0,00	0,00	82,28	0,03
OTROS	6.642,03	2,24	75,99	0,02

CUADRO 52
VOLUMEN DE MADERA CEPILLADA PINO RADIATA
POR AÑO SEGUN MES (m3)

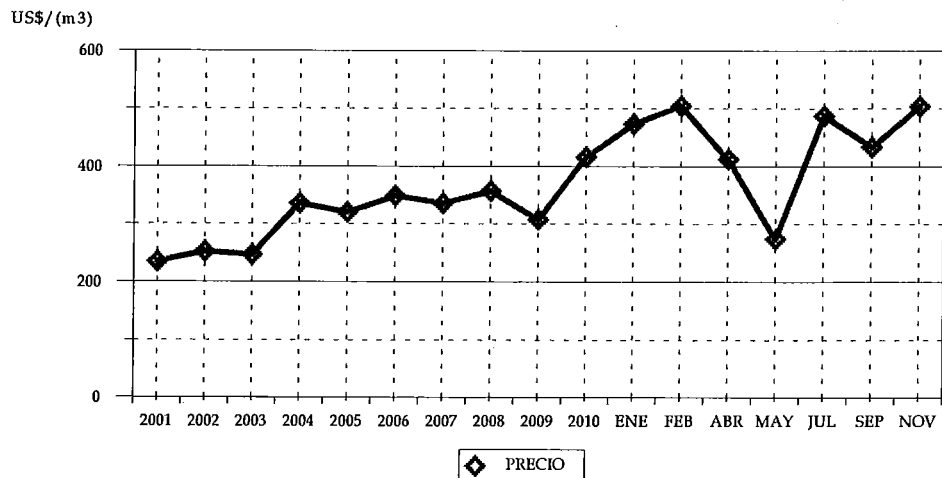
MES	2006	2007	2008	2009	2010	2011
TOTAL	630.468,90	521.870,56	374.535,45	295.858,88	296.946,22	304.413,90
ENERO	73.715,00	47.833,00	48.675,63	18.372,45	25.306,01	27.643,11
FEBRERO	40.316,01	38.712,23	31.205,12	15.434,36	22.070,37	26.989,82
MARZO	47.576,28	35.233,64	25.672,26	24.689,57	19.947,50	29.418,75
ABRIL	54.933,76	37.269,83	31.420,44	24.128,66	18.301,23	20.278,82
MAYO	72.933,83	47.509,45	25.718,90	28.685,73	25.640,79	28.928,11
JUNIO	50.092,65	52.427,30	28.607,91	26.335,06	27.076,15	10.695,50
JULIO	61.818,83	33.938,82	28.345,16	25.667,96	25.459,79	27.363,76
AGOSTO	54.216,87	59.178,85	39.720,99	31.009,83	28.747,65	25.411,05
SEPTIEMBRE	59.119,15	39.685,25	29.069,03	29.476,83	24.382,79	23.468,12
OCTUBRE	40.987,02	57.802,88	33.351,73	27.705,68	25.818,17	24.388,76
NOVIEMBRE	43.968,54	33.212,02	29.399,61	23.256,00	21.432,88	25.408,32
DICIEMBRE	30.790,96	39.067,31	23.348,67	21.096,74	32.762,91	34.419,80

**VOLUMEN DE MADERA CLEAR EN BLOQUES PINO RADIATA
SEGUN REGION DE DESTINO**



a DICIEMBRE 2011

**PRECIOS DE EXPORTACION
MADERA CLEAR EN BLOQUES PINO RADIATA**



CUADRO 53
VOLUMEN DE MADERA CLEAR EN BLOQUES PINO RADIATA
SEGUN PAIS (m3)

PAIS	2010		2011	
	VOLUMEN	(%)	VOLUMEN	(%)
TOTAL	5.453,26	100	2.325,99	100
ESTADOS UNIDOS	4.621,64	84,75	2.018,26	86,77
JAPÓN	302,89	5,55	247,58	10,64
COLOMBIA	0,00	0,00	60,14	2,59
CHINA	361,30	6,63	0,00	0,00
GHANA	127,09	2,33	0,00	0,00
COSTA RICA	40,35	0,74	0,00	0,00

* Se encuentra asociado Hong Kong a China.

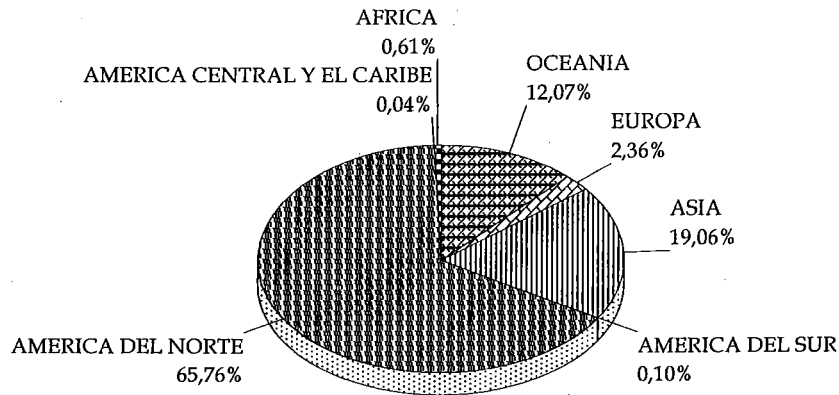
CUADRO 54
VOLUMEN DE MADERA CLEAR EN BLOQUES PINO RADIATA
SEGUN EXPORTADOR (m3)

EXPORTADOR	2010		2011	
	VOLUMEN	(%)	VOLUMEN	(%)
TOTAL	5.453,26	100	2.325,99	100
BLOCK & CUTSTOCK S.A.	2.563,13	47,00	1.952,80	83,96
ASERRADEROS ARAUCO S.A.	149,89	2,75	247,58	10,64
FORACTION CHILI S.A.	1.090,55	20,00	65,47	2,81
SODIMAC S.A.	0,00	0,00	60,14	2,59
MASMADERA LTDA.	127,09	2,33	0,00	0,00
MADERAS JAIME VENTURELLI Y CIA. LTDA.	40,35	0,74	0,00	0,00
MADERAS BSC LTDA.	52,14	0,96	0,00	0,00
COMERCIAL E INDUSTRIAL JCE S.A.	825,35	15,13	0,00	0,00
CMPC MADERAS S.A.	604,76	11,09	0,00	0,00

CUADRO 55
VOLUMEN DE MADERA CLEAR EN BLOQUES PINO RADIATA
POR AÑO SEGUN MES (m3)

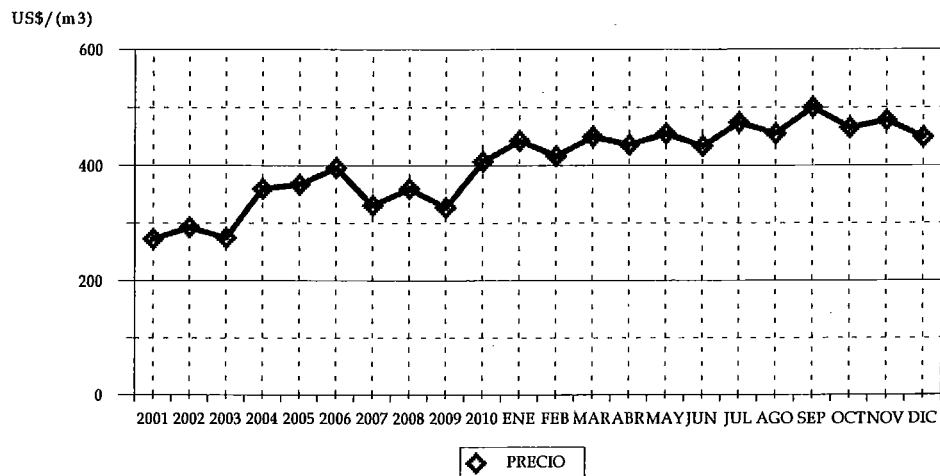
MES	2006	2007	2008	2009	2010	2011
TOTAL	127.785,52	79.941,81	40.071,13	10.275,37	5.453,26	2.325,99
ENERO	8.024,69	6.692,50	5.185,18	707,55	656,30	256,61
FEBRERO	10.376,35	7.509,26	3.593,96	522,57	218,36	1.185,49
MARZO	13.377,95	5.978,25	3.194,00	521,53	1.329,43	
ABRIL	11.281,00	5.981,12	5.399,22	591,44	219,84	52,16
MAYO	13.345,38	7.607,87	2.358,09	807,79	71,69	45,66
JUNIO	9.730,95	7.173,42	2.129,37	1.260,66		
JULIO	11.432,98	8.378,92	3.818,10	1.328,21	356,86	100,33
AGOSTO	13.252,80	8.295,65	5.964,79	1.609,21	950,29	
SEPTIEMBRE	10.401,03	4.644,62	5.100,74	575,85	196,29	108,16
OCTUBRE	11.627,21	6.202,64	1.916,39	1.195,42	189,22	
NOVIEMBRE	8.040,13	8.347,11	849,72	492,48	488,66	577,59
DICIEMBRE	6.895,06	3.130,45	561,58	662,67	776,33	

**VOLUMEN DE MADERA FINGER JOINT (BLANKS) PINO RADIATA
SEGUN REGION DE DESTINO**



a DICIEMBRE 2011

**PRECIOS DE EXPORTACION
MADERA FINGER JOINT (BLANKS) PINO RADIATA**



CUADRO 56
VOLUMEN DE MADERA FINGER JOINT (BLANKS) PINO RADIATA
SEGUN PAIS (m3)

PAIS	2010		2011	
	VOLUMEN	(%)	VOLUMEN	(%)
TOTAL	104.303,72	100	115.496,88	100
ESTADOS UNIDOS	71.119,56	68,19	72.879,48	63,10
JAPÓN	22.137,82	21,22	21.967,37	19,02
AUSTRALIA	3.496,32	3,35	13.893,41	12,03
CANADÁ	4.162,09	3,99	2.918,33	2,53
ESPAÑA	2.388,03	2,29	2.720,11	2,36
SUDÁFRICA	48,46	0,05	709,98	0,61
MÉXICO	541,37	0,52	156,64	0,14
COLOMBIA	191,77	0,18	55,00	0,05
ECUADOR	0,00	0,00	53,77	0,05
INDONESIA	0,00	0,00	43,23	0,04
COSTA RICA	45,61	0,04	42,69	0,04
NUEVA ZELANDIA	0,00	0,00	42,00	0,04
PERÚ	0,00	0,00	8,60	0,01
ARGENTINA	0,00	0,00	3,31	0,00
NORUEGA	0,00	0,00	2,96	0,00
CHINA	89,86	0,09	0,00	0,00
VIETNÁM	51,02	0,05	0,00	0,00
BOLIVIA	27,71	0,03	0,00	0,00
DINAMARCA	4,11	0,00	0,00	0,00

* Se encuentra asociado Hong Kong a China.

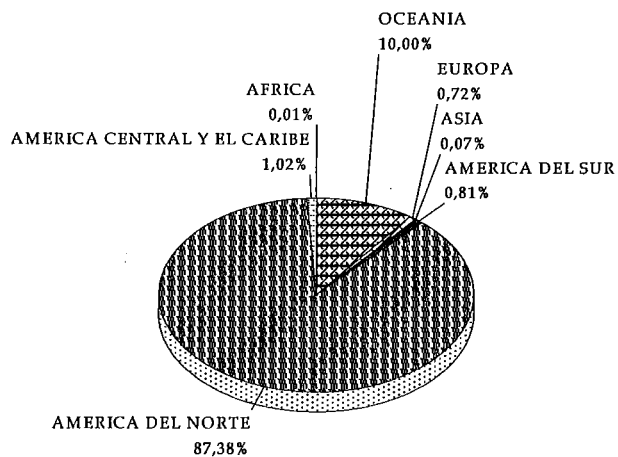
CUADRO 57
VOLUMEN DE MADERA FINGER JOINT (BLANKS) PINO RADIATA
SEGUN EXPORTADOR (m3)

EXPORTADOR	2010		2011	
	VOLUMEN	(%)	VOLUMEN	(%)
TOTAL	104.303,72	100	115.496,88	100
ASERRADEROS ARAUCO S.A.	26.822,33	25,72	42.770,52	37,03
FORACTION CHILI S.A.	34.915,91	33,48	32.904,13	28,49
CMPC MADERAS S.A.	24.960,98	23,93	25.799,00	22,34
ITI CHILE S.A.	1.654,83	1,59	4.039,54	3,50
MADERAS RADIATA S.A.	1.890,46	1,81	2.994,82	2,59
COMERCIAL E INDUSTRIAL JCE S.A.	2.420,84	2,32	1.969,52	1,71
OCHOCO LUMBER CHILE LTDA.	4.149,42	3,98	1.815,16	1,57
PROMASA S.A.	1.353,31	1,30	730,53	0,63
MADIMEX COMERCIALIZADORA DE MADERA	887,40	0,85	495,07	0,43
MADERAS JAIME VENTURELLI Y CIA. LTDA.	938,57	0,90	399,91	0,35
INNGAL DISTRIBUCION SPA.	0,00	0,00	349,21	0,30
BLOCK & CUTSTOCK S.A.	632,94	0,61	283,20	0,25
MADERAS BSC LTDA.	1.497,42	1,44	249,21	0,22
INDUSTRIA MADERERA PROSPERIDAD S.A.	95,77	0,09	235,25	0,20
WOODGRAIN CHILE LTDA.	0,00	0,00	199,04	0,17
AGRICOLA Y GANAD. ANDINOS LTDA	0,00	0,00	55,00	0,05
LES INDUSTRIES DAVIDSON INC. CHILE LTDA	0,00	0,00	53,77	0,05
PRIMUS LUMBER S.A.	154,80	0,15	50,41	0,04
SOC MADERERA DIAMON LIMITADA	0,00	0,00	47,16	0,04
COM. ROBERTO BECERRA Y CIA LTDA.	178,69	0,17	44,52	0,04
FORESTAL SANTA BLANCA LTDA.	0,00	0,00	8,60	0,01
SOC. INDUSTRIAL Y COMERCIAL LOS ALERCE	0,00	0,00	3,10	0,00
EXPORT.E IMPORT. LAS LENGAS LTDA.	0,00	0,00	0,21	0,00
TRANSTERRA LTDA.	191,77	0,18	0,00	0,00
SOUTH AMERICAN LUMBER COMPANY S. A.	45,92	0,04	0,00	0,00
SOC. I. MAD. WESTERN CHILEAN LTDA.	81,46	0,08	0,00	0,00
MADERAS DE EXPORTACION LTDA.	355,83	0,34	0,00	0,00
INDUSTRIA MADERERA INNGAL LTDA.	823,39	0,79	0,00	0,00
FORESTAL VIGO LTDA.	185,97	0,18	0,00	0,00
FORESTAL MELINKA S.A.	14,71	0,01	0,00	0,00
COMERCIALIZADORA FORESTAL LTDA.	51,02	0,05	0,00	0,00

CUADRO 58
VOLUMEN DE MADERA FINGER JOINT (BLANKS) PINO RADIATA
POR AÑO SEGUN MES (m3)

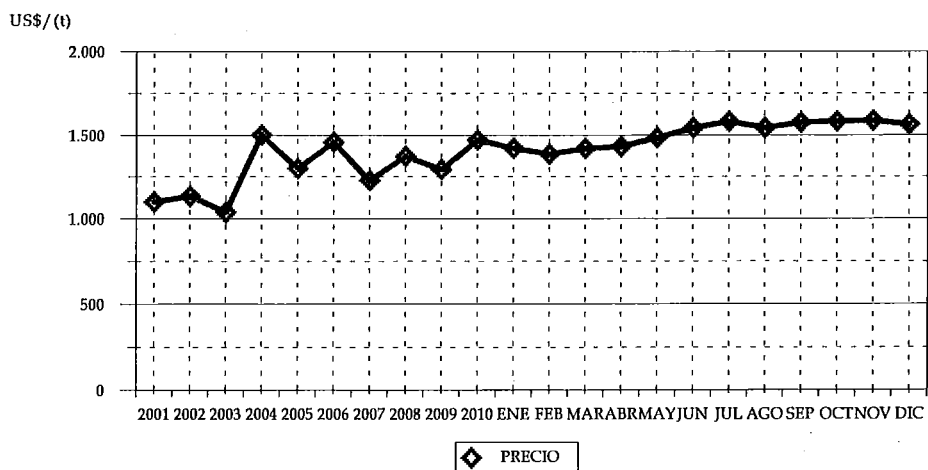
MES	2006	2007	2008	2009	2010	2011
TOTAL	111.715,03	136.234,32	140.879,43	117.421,60	104.303,72	115.496,88
ENERO	6.555,84	8.641,85	10.764,16	11.189,24	9.225,81	7.731,38
FEBRERO	9.929,80	8.104,26	9.293,27	7.941,52	5.730,84	11.204,43
MARZO	11.793,77	9.972,23	15.007,63	10.276,34	5.636,05	10.223,90
ABRIL	9.435,95	11.548,13	11.027,15	9.074,79	4.640,57	10.193,93
MAYO	8.853,14	11.482,86	12.181,23	9.664,80	7.607,52	11.725,89
JUNIO	8.308,84	11.611,02	13.139,50	13.027,74	10.314,15	9.023,19
JULIO	9.351,88	12.986,01	13.064,73	12.659,28	12.509,63	8.511,40
AGOSTO	12.429,94	13.272,48	16.888,72	12.425,27	12.639,67	13.771,55
SEPTIEMBRE	10.063,49	11.767,78	15.142,09	9.363,59	10.529,21	8.141,48
OCTUBRE	11.376,07	13.104,15	10.381,18	8.109,35	7.471,14	9.138,36
NOVIEMBRE	7.784,57	15.546,22	7.580,12	7.303,00	8.974,23	8.162,20
DICIEMBRE	5.831,73	8.197,36	6.409,65	6.386,67	9.024,90	7.669,20

VOLUMEN DE MOLDURAS SOLIDAS PINO RADIATA SEGUN REGION DE DESTINO



a DICIEMBRE 2011

PRECIOS DE EXPORTACION MOLDURAS SOLIDAS PINO RADIATA



CUADRO 59
VOLUMEN DE MOLDURAS SOLIDAS PINO RADIATA
SEGUN PAIS (t)

PAIS	2010		2011	
	VOLUMEN	(%)	VOLUMEN	(%)
TOTAL	118.298,79	100	129.453,06	100
ESTADOS UNIDOS	100.068,59	84,59	104.272,28	80,55
AUSTRALIA	7.993,98	6,76	12.367,51	9,55
CANADÁ	5.976,01	5,05	6.972,41	5,39
MÉXICO	1.334,05	1,13	1.869,48	1,44
GUATEMALA	630,71	0,53	1.056,14	0,82
COLOMBIA	408,75	0,35	894,90	0,69
NORUEGA	473,85	0,40	620,68	0,48
NUEVA ZELANDIA	685,49	0,58	572,35	0,44
HOLANDA	135,44	0,11	98,33	0,08
PANAMÁ	9,22	0,01	90,00	0,07
SUECIA	20,02	0,02	73,74	0,06
COREA DEL SUR	43,13	0,04	64,64	0,05
PERÚ	34,64	0,03	59,72	0,05
COSTA RICA	145,78	0,12	59,27	0,05
ARGENTINA	18,68	0,02	56,31	0,04
JAMAICA	29,10	0,02	55,26	0,04
FRANCIA	42,08	0,04	40,02	0,03
POLONIA	0,00	0,00	39,74	0,03
BÉLGICA	51,17	0,04	33,84	0,03
ANTILLAS NEERLANDESAS	39,25	0,03	33,31	0,03
ECUADOR	12,19	0,01	24,56	0,02
RUSIA	44,36	0,04	23,07	0,02
JAPÓN	0,00	0,00	22,66	0,02
SUDÁFRICA	36,77	0,03	18,61	0,01
ISLAS BAHAMAS	16,20	0,01	15,60	0,01
URUGUAY	0,00	0,00	12,56	0,01
EL SALVADOR	0,00	0,00	6,07	0,00
ESPAÑA	15,39	0,01	0,00	0,00
ITALIA	15,35	0,01	0,00	0,00
DINAMARCA	8,69	0,01	0,00	0,00
ARUBA	7,92	0,01	0,00	0,00
BOLIVIA	1,75	0,00	0,00	0,00
POLINESIA FRANCESA	0,23	0,00	0,00	0,00
NICARAGUA	0,01	0,00	0,00	0,00

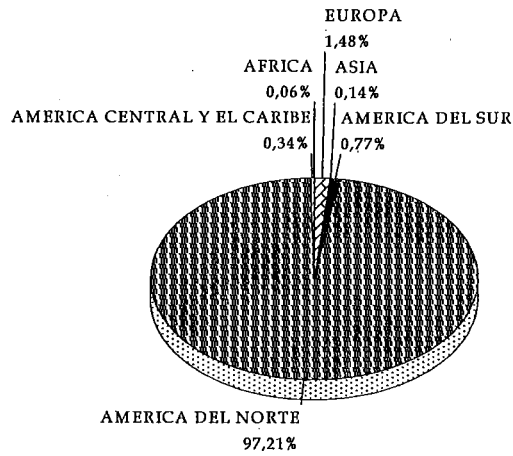
CUADRO 60
VOLUMEN DE MOLDURAS SOLIDAS PINO RADIATA
SEGUN EXPORTADOR (t)

EXPORTADOR	2010		2011	
	VOLUMEN	(%)	VOLUMEN	(%)
TOTAL	118.298,79	100	129.453,06	100
ASERRADEROS ARAUCO S.A.	57.444,39	48,56	61.638,64	47,61
CMPC MADERAS S.A.	26.606,22	22,49	30.304,81	23,41
WOODGRAIN CHILE LTDA.	13.327,57	11,27	14.746,64	11,39
PROMASA S.A.	2.596,58	2,19	4.235,63	3,27
COMERCIAL E INDUSTRIAL JCE S.A.	3.349,79	2,83	4.123,75	3,19
INNGAL DISTRIBUCION SPA.	36,86	0,03	3.432,03	2,65
MADERAS RADIATA S.A.	2.661,19	2,25	2.740,20	2,12
EL PANGUE LTDA.	810,81	0,69	1.137,24	0,88
TERCIADOS Y ELABORACION DE MADERAS S.	33,03	0,03	1.136,05	0,88
MADERAS BSC LTDA.	894,58	0,76	1.001,52	0,77
BLOCK & CUTSTOCK S.A.	889,30	0,75	992,62	0,77
LES INDUSTRIES DAVIDSON INC. CHILE LTDA	467,86	0,40	683,92	0,53
CORZA S.A.	615,71	0,52	658,43	0,51
ITI CHILE S.A.	94,69	0,08	465,97	0,36
MASISA S.A.	0,00	0,00	307,72	0,24
TRANSTERRA LTDA.	317,42	0,27	288,85	0,22
INDUSTRIA DE MOLDURAS G.R.O. LTDA.	753,08	0,64	249,68	0,19
COMERCIALIZADORA FORESTAL LTDA.	31,33	0,03	220,45	0,17
CM MADERERA LTDA.	200,59	0,17	171,02	0,13
OCHOCO LUMBER CHILE LTDA.	513,31	0,43	158,73	0,12
MADIMEX COMERCIALIZADORA DE MADERA	520,92	0,44	121,38	0,09
AGRICOLA Y FORESTAL BAGARO LTDA.	190,38	0,16	109,79	0,08
MADERAS JAIME VENTURELLI Y CIA. LTDA.	237,53	0,20	66,60	0,05
SODIMAC S.A.	0,00	0,00	55,85	0,04
FORACTION CHILI S.A.	26,40	0,02	52,93	0,04
NORAMCO S.A.	0,00	0,00	48,44	0,04
SOC. DE MANUFACTURAS TIMBERNI LTDA.	0,00	0,00	39,74	0,03
FORESTAL BELEN LTDA.	0,00	0,00	32,45	0,03
LM WOODS PRODUCTS E.I.R.L.	0,00	0,00	31,00	0,02
MADERAS DE EXPORTACION LTDA.	17,89	0,02	28,70	0,02
EXPORT.E IMPORT. LAS LENGAS LTDA.	0,00	0,00	27,61	0,02
FORESTAL MELINKA S.A.	63,94	0,05	23,07	0,02
WESTON CHILE S.A.	0,00	0,00	21,30	0,02
COMERCIAL CANTA RANA LTDA.	13,57	0,01	18,61	0,01
COMERCIAL RAYENCO LTDA.	30,61	0,03	18,55	0,01
OTROS	5.553,24	4,69	63,16	0,05

CUADRO 61
VOLUMEN DE MOLDURAS SOLIDAS PINO RADIATA
POR AÑO SEGUN MES (t)

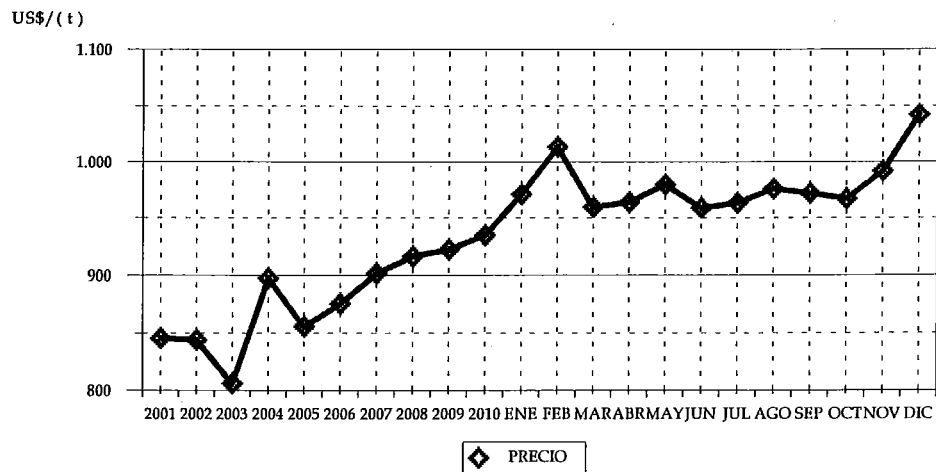
MES	2006	2007	2008	2009	2010	2011
TOTAL	215.834,86	170.757,10	140.140,58	102.897,65	118.298,79	129.453,06
ENERO	16.972,80	16.236,03	14.277,11	10.203,82	9.517,64	8.572,81
FEBRERO	15.662,67	14.200,86	10.328,52	6.185,97	8.571,34	11.680,39
MARZO	18.496,06	15.608,12	12.639,51	8.182,19	8.224,01	10.747,92
ABRIL	19.110,62	12.806,95	11.648,21	6.378,65	6.252,09	10.287,76
MAYO	22.830,66	14.537,34	9.902,77	8.700,02	12.266,53	12.408,32
JUNIO	17.648,83	14.731,81	9.963,21	8.143,90	10.759,73	8.662,39
JULIO	21.534,72	14.629,33	14.493,06	8.773,07	11.100,47	10.662,26
AGOSTO	19.207,09	15.918,52	15.513,48	10.935,61	12.783,41	13.241,88
SEPTIEMBRE	19.237,03	12.328,97	9.530,94	7.904,50	9.541,99	10.958,30
OCTUBRE	15.780,34	15.055,60	12.513,98	9.785,36	10.173,30	10.163,47
NOVIEMBRE	12.488,84	11.694,81	11.152,56	9.695,91	9.206,14	10.703,19
DICIEMBRE	16.865,21	13.008,77	8.177,25	8.008,67	9.902,16	11.364,37

VOLUMEN DE MOLDURAS MDF PINO RADIATA SEGUN REGION DE DESTINO



a DICIEMBRE 2011

PRECIOS DE EXPORTACION MOLDURAS MDF PINO RADIATA



CUADRO 62
VOLUMEN DE MOLDURAS MDF PINO RADIATA
SEGUN PAIS (t)

PAIS	2010		2011	
	VOLUMEN	(%)	VOLUMEN	(%)
TOTAL	129.768,79	100	108.022,98	100
ESTADOS UNIDOS	95.391,10	73,51	80.658,68	74,67
CANADÁ	25.109,92	19,35	23.961,86	22,18
ALEMANIA	696,99	0,54	1.095,07	1,01
MÉXICO	5.388,63	4,15	389,35	0,36
COLOMBIA	264,02	0,20	357,61	0,33
RUSIA	21,36	0,02	208,02	0,19
PERÚ	25,44	0,02	169,47	0,16
DINAMARCA	0,00	0,00	165,30	0,15
VENEZUELA	0,00	0,00	156,20	0,14
JAPÓN	0,00	0,00	141,21	0,13
GUATEMALA	399,46	0,31	119,30	0,11
ECUADOR	69,45	0,05	117,13	0,11
HOLANDA	143,20	0,11	89,00	0,08
COSTA RICA	1.614,79	1,24	87,38	0,08
TRINIDAD Y TOBAGO	148,87	0,11	69,56	0,06
REPÚBLICA DOMINICANA	0,00	0,00	67,15	0,06
SUDÁFRICA	0,00	0,00	63,69	0,06
BÉLGICA	423,17	0,33	44,54	0,04
ARGENTINA	50,34	0,04	26,94	0,02
PANAMÁ	0,00	0,00	24,23	0,02
COREA DEL SUR	0,00	0,00	7,81	0,01
EL SALVADOR	0,00	0,00	2,38	0,00
URUGUAY	0,00	0,00	1,12	0,00
AUSTRALIA	22,05	0,02	0,00	0,00

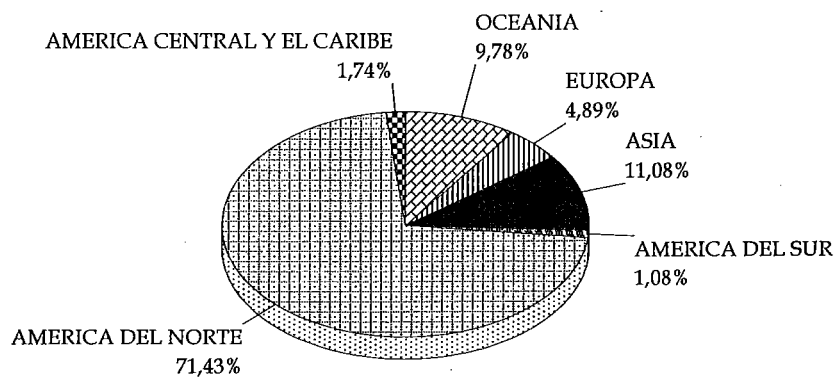
CUADRO 63
VOLUMEN DE MOLDURAS MDF PINO RADIATA
SEGUN EXPORTADOR (t)

EXPORTADOR	2010		2011	
	VOLUMEN	(%)	VOLUMEN	(%)
TOTAL	129.768,79	100	108.022,98	100
PANELES ARAUCO S.A.	64.850,37	49,97	60.197,20	55,73
POLINCAY EXPORT LTDA.	18.491,90	14,25	14.460,18	13,39
MASISA S.A.	15.492,46	11,94	11.748,01	10,88
CORZA S.A.	16.419,62	12,65	10.508,63	9,73
MAFOR S.A.	7.516,93	5,79	8.509,59	7,88
CMPC MADERAS S.A.	3.450,29	2,66	2.023,66	1,87
INDUSTRIA DE MOLDURAS G.R.O. LTDA.	2.796,99	2,16	265,59	0,25
SODIMAC S.A.	0,00	0,00	119,67	0,11
TECNO FAST ATCO S.A.	0,00	0,00	39,07	0,04
INDUSTRIAS Y SERVICIOS DECO LTDA.	46,25	0,04	37,02	0,03
EXP.Y SER.FOR.ANDES CHILE LTDA	0,00	0,00	34,96	0,03
PRIMUS LUMBER S.A.	540,54	0,42	33,85	0,03
SIGDOPACK S.A.	0,00	0,00	25,41	0,02
COMER.Y EXPORTADORA DE PRODUCTOS FOI	140,45	0,11	18,57	0,02
FERRETERIA EL AGUILA S.A.	0,00	0,00	1,53	0,00
COVERING CHILE LTDA	0,18	0,00	0,04	0,00
ENCHAPADORA DE PANELES Y MADERAS LTI	14,03	0,01	0,00	0,00
ASERRADEROS CORZA S.A.	8,79	0,01	0,00	0,00

CUADRO 64
VOLUMEN DE MOLDURAS MDF PINO RADIATA
POR AÑO SEGUN MES (t)

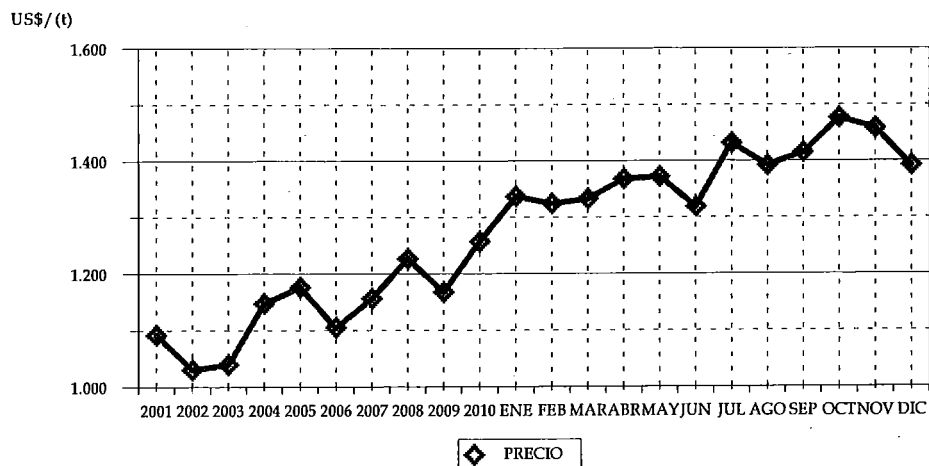
MES	2006	2007	2008	2009	2010	2011
TOTAL	183.058,44	158.035,35	133.981,06	118.071,19	129.768,79	108.022,98
ENERO	16.129,34	13.103,36	11.218,56	8.665,99	11.568,23	9.788,05
FEBRERO	10.984,51	13.151,60	9.217,21	6.327,38	9.858,40	6.129,52
MARZO	14.933,61	11.553,66	8.805,88	8.593,23	8.157,89	11.667,54
ABRIL	14.180,34	9.061,90	10.617,13	10.195,79	13.441,53	7.251,22
MAYO	18.395,41	14.193,11	12.035,21	12.290,32	11.050,46	9.586,31
JUNIO	17.628,75	15.786,77	10.704,99	9.905,63	13.011,01	6.466,34
JULIO	19.201,48	15.810,05	13.807,90	11.579,68	12.056,78	11.080,14
AGOSTO	15.083,60	17.185,75	13.340,21	12.191,31	11.661,43	11.469,25
SEPTIEMBRE	14.165,65	14.258,27	13.044,84	8.406,41	12.874,69	11.854,26
OCTUBRE	12.050,97	10.973,95	9.786,24	11.118,45	10.700,62	6.883,42
NOVIEMBRE	14.955,54	12.124,42	12.432,73	8.620,92	8.732,56	8.085,76
DICIEMBRE	15.349,24	10.832,51	8.970,16	10.176,07	6.655,20	7.761,16

**VOLUMEN DE TABLEROS ENCOLADOS DE CANTO PINO RADIATA
SEGUN REGION DE DESTINO**



a DICIEMBRE 2011

**PRECIOS DE EXPORTACION
TABLEROS ENCOLADOS DE CANTO PINO RADIATA**



CUADRO 65
VOLUMEN DE TABLEROS ENCOLADOS DE CANTO PINO RADIATA
SEGUN PAIS (t)

PAIS	2010		2011	
	VOLUMEN	(%)	VOLUMEN	(%)
TOTAL	39.113,05	100	43.698,22	100
ESTADOS UNIDOS	24.671,84	63,08	30.735,97	70,34
AUSTRALIA	5.564,19	14,23	4.250,57	9,73
COREA DEL SUR	3.155,49	8,07	3.710,43	8,49
ESPAÑA	2.528,37	6,46	1.723,74	3,94
JAPÓN	724,30	1,85	927,77	2,12
COSTA RICA	673,07	1,72	656,23	1,50
COLOMBIA	273,97	0,70	374,16	0,86
CANADÁ	321,84	0,82	338,66	0,78
IRLANDA	75,83	0,19	206,52	0,47
ISRAEL	217,71	0,56	202,81	0,46
NORUEGA	130,70	0,33	157,29	0,36
MÉXICO	251,40	0,64	137,64	0,31
EL SALVADOR	25,15	0,06	103,57	0,24
VENEZUELA	149,28	0,38	99,82	0,23
MALTA	50,56	0,13	49,93	0,11
NUEVA ZELANDIA	32,84	0,08	21,89	0,05
HOLANDA	0,00	0,00	1,23	0,00
FRANCIA	177,15	0,45	0,00	0,00
INDONESIA	31,66	0,08	0,00	0,00
JORDANIA	25,03	0,06	0,00	0,00
CHINA	20,89	0,05	0,00	0,00
ARGENTINA	11,81	0,03	0,00	0,00

* Se encuentra asociado Hong Kong a China.

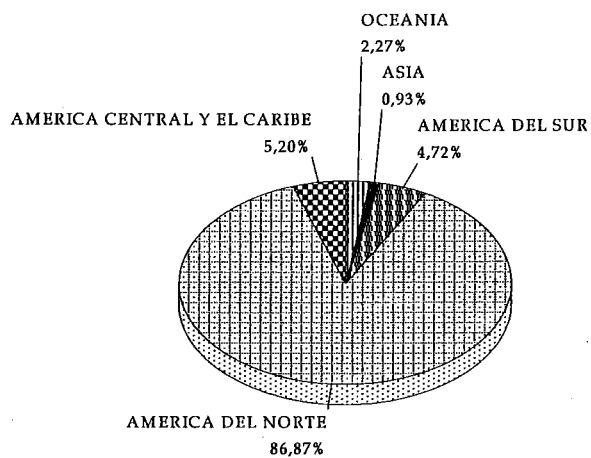
CUADRO 66
VOLUMEN DE TABLEROS ENCOLADOS DE CANTO PINO RADIATA
SEGUN EXPORTADOR (t)

EXPORTADOR	2010		2011	
	VOLUMEN	(%)	VOLUMEN	(%)
TOTAL	39.113,05	100	43.698,22	100
CMPC MADERAS S.A.	22.852,57	58,43	25.758,59	58,95
ASERRADEROS ARAUCO S.A.	9.414,27	24,07	9.075,74	20,77
SOC. DE MANUFACTURAS TIMBERNI LTDA.	3.178,39	8,13	3.131,82	7,17
MADERAS RADIATA S.A.	1.316,05	3,36	2.908,71	6,66
BLOCK & CUTSTOCK S.A.	1.381,70	3,53	1.457,39	3,34
INNGAL DISTRIBUCION SPA.	0,00	0,00	383,60	0,88
MADERAS JAIME VENTURELLI Y CIA. LTDA.	30,79	0,08	300,15	0,69
ITI CHILE S.A.	0,00	0,00	279,80	0,64
FORESTAL SANTA INES LTDA.	0,00	0,00	194,00	0,44
SODIMAC S.A.	0,00	0,00	126,41	0,29
INDUSTRIA MADERERA PROSPERIDAD S.A.	87,00	0,22	82,00	0,19
TRANSTERRA LTDA.	1,83	0,00	0,00	0,00
SOUTH PACIFIC LUMBER TRADE S.A.	32,75	0,08	0,00	0,00
RODRIGUEZ PONCE, PEDRO ALIPIO	8,59	0,02	0,00	0,00
OCHOCO LUMBER CHILE LTDA.	31,66	0,08	0,00	0,00
INDUSTRIA MADERERA INNGAL LTDA.	496,14	1,27	0,00	0,00
IMPORTADORA CHILE LAMINADOS LT	11,81	0,03	0,00	0,00
FORESTAL MELINKA S.A.	41,22	0,11	0,00	0,00
EMPRESA DE PANELES DEL PACIFICO SUR LTI	89,80	0,23	0,00	0,00
DILLEMS BURLANDO	28,88	0,07	0,00	0,00
COMERCIAL E INDUSTRIAL JCE S.A.	40,05	0,10	0,00	0,00
CASAGRANDE S.A.	69,56	0,18	0,00	0,00

CUADRO 67
VOLUMEN DE TABLEROS ENCOLADOS DE CANTO PINO RADIATA
POR AÑO SEGUN MES (t)

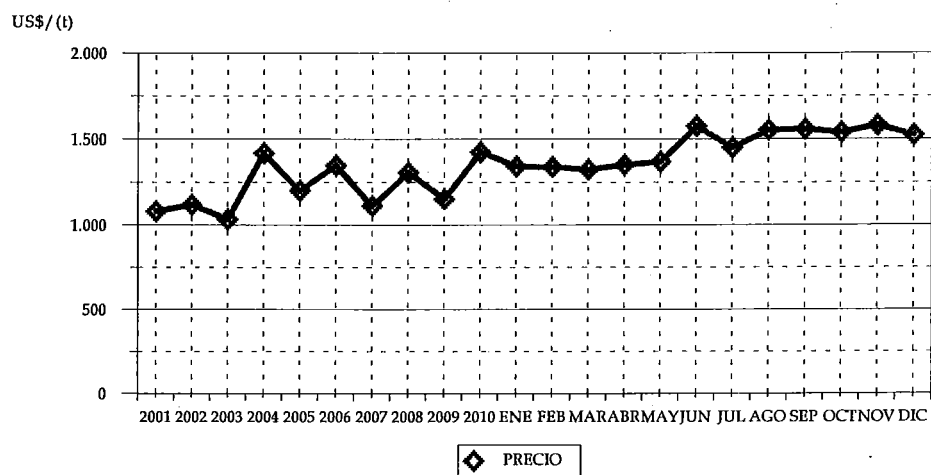
MES	2006	2007	2008	2009	2010	2011
TOTAL	32.868,22	33.642,37	27.531,39	30.575,98	39.113,05	43.698,22
ENERO	2.344,22	1.872,49	2.503,38	2.386,24	2.781,99	2.171,90
FEBRERO	1.499,78	2.264,86	1.821,50	1.440,01	2.418,36	3.307,75
MARZO	3.211,49	2.370,41	2.780,69	2.213,69	2.157,89	3.493,38
ABRIL	2.652,47	2.762,13	2.352,62	2.802,58	1.298,05	2.754,49
MAYO	3.273,08	2.353,87	1.958,14	2.607,07	3.061,41	4.650,44
JUNIO	2.289,24	3.840,71	1.988,97	2.318,51	2.951,31	2.960,99
JULIO	3.215,84	2.299,99	2.854,33	2.139,40	3.916,16	2.531,03
AGOSTO	2.733,96	3.284,24	3.031,27	2.789,66	4.847,92	5.994,16
SEPTIEMBRE	2.996,23	3.728,52	1.684,70	2.367,37	3.089,47	3.627,55
OCTUBRE	3.009,41	3.218,43	2.472,84	3.789,80	5.010,37	2.800,79
NOVIEMBRE	2.899,59	2.857,82	2.282,77	3.021,69	3.450,35	4.299,48
DICIEMBRE	2.742,92	2.788,92	1.800,17	2.699,96	4.129,77	5.106,25

VOLUMEN DE MARCOS PARA PUERTAS PINO RADIATA SEGUN REGION DE DESTINO



a DICIEMBRE 2011

PRECIOS DE EXPORTACION MARCOS PARA PUERTAS PINO RADIATA



CUADRO 68
VOLUMEN DE MARCOS PARA PUERTAS PINO RADIATA
SEGUN PAIS (t)

PAIS	2010		2011	
	VOLUMEN	(%)	VOLUMEN	(%)
TOTAL	15.975,77	100	15.561,59	100
ESTADOS UNIDOS	11.014,31	68,94	9.485,36	60,95
CANADÁ	3.089,98	19,34	3.722,89	23,92
COLOMBIA	150,13	0,94	521,13	3,35
PANAMÁ	275,32	1,72	417,08	2,68
GUATEMALA	75,10	0,47	365,80	2,35
MÉXICO	530,82	3,32	309,70	1,99
AUSTRALIA	530,38	3,32	307,32	1,97
COREA DEL SUR	86,86	0,54	145,01	0,93
PERÚ	43,35	0,27	135,36	0,87
NUEVA ZELANDIA	40,84	0,26	46,50	0,30
ECUADOR	0,00	0,00	39,94	0,26
VENEZUELA	0,00	0,00	38,70	0,25
COSTA RICA	43,15	0,27	26,68	0,17
ARGENTINA	0,00	0,00	0,14	0,00
ESPAÑA	87,26	0,55	0,00	0,00
NORUEGA	8,27	0,05	0,00	0,00
TERR. BRITAN. EN AMÉRICA	0,00	0,00	0,00	0,00

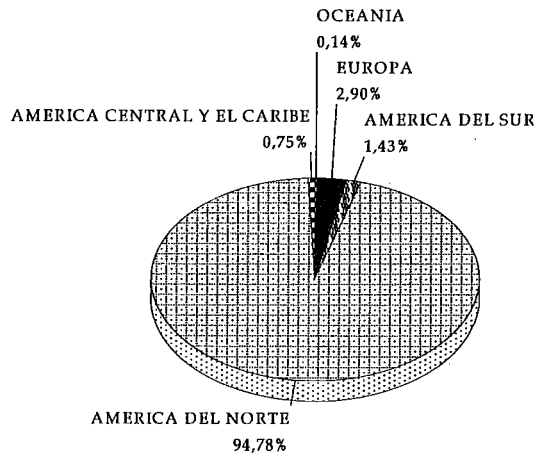
CUADRO 69
VOLUMEN DE MARCOS PARA PUERTAS PINO RADIATA
SEGUN EXPORTADOR (t)

EXPORTADOR	2010		2011	
	VOLUMEN	(%)	VOLUMEN	(%)
TOTAL	15.975,77	100	15.561,59	100
ASERRADEROS ARAUCO S.A.	12.726,29	79,66	12.536,99	80,56
COMERCIALIZADORA FORESTAL LTDA.	332,27	2,08	759,48	4,88
BLOCK & CUTSTOCK S.A.	0,00	0,00	521,30	3,35
PROMASA S.A.	271,27	1,70	360,87	2,32
TRANSTERRA LTDA.	128,20	0,80	267,02	1,72
SODIMAC S.A.	0,00	0,00	204,90	1,32
INVERSIONES E INGENIERIA CIFUENTES LTDA	432,05	2,70	159,80	1,03
MADERAS BSC LTDA.	95,67	0,60	145,01	0,93
FORESTAL VIGO LTDA.	914,40	5,72	133,02	0,85
SOC. I. MAD. WESTERN CHILEAN LTDA.	0,00	0,00	125,00	0,80
MADIMEX COMERCIALIZADORA DE MADERA	39,00	0,24	75,48	0,49
EMPRESA COMERC.LLACOLEN S.A.	0,00	0,00	53,62	0,34
PRIMUS LUMBER S.A.	18,63	0,12	51,29	0,33
MASISA S.A.	196,83	1,23	43,05	0,28
AGRICOLA Y FORESTAL EL RETIRO LTDA.	80,48	0,50	40,90	0,26
POLINCAY EXPORT LTDA.	0,00	0,00	38,70	0,25
CMPC MADERAS S.A.	0,00	0,00	20,64	0,13
EXP.Y SER.FOR.ANDES CHILE LTDA	0,00	0,00	15,39	0,10
JELD WEN CHILE S.A.	1,15	0,01	9,00	0,06
EXPORT.E IMPORT. LAS LENGAS LTDA.	0,00	0,00	0,14	0,00
SOUTH AMERICAN LUMBER COMPANY S. A.	10,55	0,07	0,00	0,00
OCHOCO LUMBER CHILE LTDA.	333,91	2,09	0,00	0,00
LES INDUSTRIES DAVIDSON INC. CHILE LTDA	33,62	0,21	0,00	0,00
INDUSTRIAS BARELLO S.A.	36,04	0,23	0,00	0,00
INDUSTRIA MADERERA PROSPERIDAD S.A.	295,68	1,85	0,00	0,00
GRIFFITHS SMALLEY, DAVID RICHARD	0,00	0,00	0,00	0,00
DILLEMS BURLANDO	8,14	0,05	0,00	0,00
ASERRADEROS CORZA S.A.	21,59	0,14	0,00	0,00

CUADRO 70
VOLUMEN DE MARCOS PARA PUERTAS PINO RADIATA
POR AÑO SEGUN MES (t)

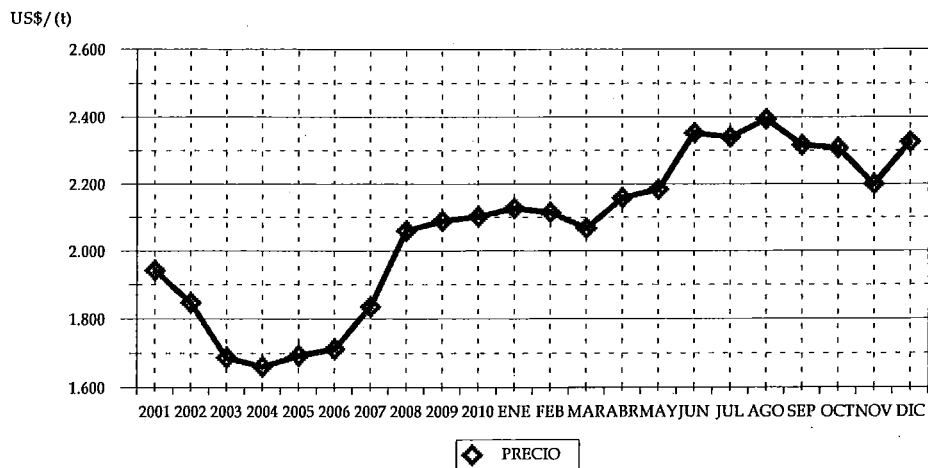
MES	2006	2007	2008	2009	2010	2011
TOTAL	33.617,15	26.444,61	20.940,94	12.603,66	15.975,77	15.561,59
ENERO	3.179,48	2.788,48	2.253,50	1.244,86	1.586,54	1.148,95
FEBRERO	3.019,02	2.673,40	1.501,63	846,39	1.071,90	1.385,25
MARZO	2.493,36	2.062,83	1.855,58	911,34	794,12	1.606,10
ABRIL	2.708,50	1.724,11	1.687,07	797,47	673,84	1.683,47
MAYO	3.712,73	2.378,92	1.410,52	1.176,48	1.624,06	1.514,11
JUNIO	2.401,87	2.243,29	1.927,94	993,18	1.228,09	713,06
JULIO	3.339,84	2.782,83	2.366,75	981,08	1.993,36	1.591,20
AGOSTO	3.074,73	1.922,47	2.205,89	1.465,55	1.604,37	1.319,84
SEPTIEMBRE	3.098,43	1.861,23	1.468,14	1.297,91	1.759,38	1.269,95
OCTUBRE	2.702,27	2.201,94	1.863,49	1.164,89	1.597,71	1.113,03
NOVIEMBRE	1.274,52	2.078,95	1.645,30	1.059,73	1.085,41	1.093,88
DICIEMBRE	2.612,41	1.726,17	755,16	664,79	956,99	1.122,75

VOLUMEN DE PUERTAS PINO RADIATA SEGUN REGION DE DESTINO



a DICIEMBRE 2011

PRECIOS DE EXPORTACION PUERTAS PINO RADIATA



CUADRO 71
VOLUMEN DE PUERTAS PINO RADIATA
SEGUN PAIS (t)

PAIS	2010		2011	
	VOLUMEN	(%)	VOLUMEN	(%)
TOTAL	18.733,50	100	20.694,29	100
ESTADOS UNIDOS	16.830,44	89,84	18.697,91	90,35
CANADÁ	604,87	3,23	916,04	4,43
REINO UNIDO	66,02	0,35	327,75	1,58
COLOMBIA	282,08	1,51	228,46	1,10
IRLANDA	17,08	0,09	207,13	1,00
GUATEMALA	120,50	0,64	100,68	0,49
TRINIDAD Y TOBAGO	55,95	0,30	42,99	0,21
FRANCIA	0,00	0,00	41,78	0,20
PERÚ	26,98	0,14	38,03	0,18
ECUADOR	61,06	0,33	28,27	0,14
AUSTRALIA	0,00	0,00	28,11	0,14
ESPAÑA	35,88	0,19	23,55	0,11
COSTA RICA	0,00	0,00	12,55	0,06
URUGUAY	0,00	0,00	1,06	0,01
MÉXICO	534,63	2,85	0,00	0,00
VENEZUELA	87,47	0,47	0,00	0,00
REPÚBLICA DOMINICANA	10,24	0,05	0,00	0,00
PARAGUAY	0,32	0,00	0,00	0,00

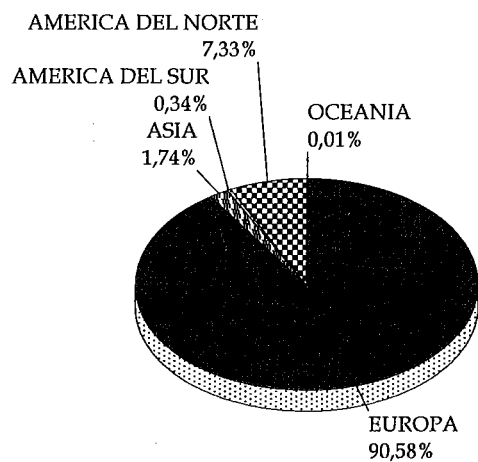
CUADRO 72
VOLUMEN DE PUERTAS PINO RADIATA
SEGUN EXPORTADOR (t)

EXPORTADOR	2010		2011	
	VOLUMEN	(%)	VOLUMEN	(%)
TOTAL	18.733,50	100	20.694,29	100
MASISA S.A.	11.588,24	61,86	10.959,64	52,96
WOODGRAIN CHILE LTDA.	5.825,88	31,10	8.237,97	39,81
PROMASA S.A.	1.060,47	5,66	1.378,71	6,66
MASONITE CHILE S.A.	56,27	0,30	42,99	0,21
TRANSTERRA LTDA.	85,12	0,45	41,29	0,20
TERCIADOS Y ELABORACION DE MADERAS S..	0,00	0,00	28,23	0,14
JAIME VITERI Y CIA. LTDA.	0,00	0,00	4,05	0,02
SOC.COM. E IND.DEPINO LTDA.	0,00	0,00	1,06	0,01
RODRIGUEZ PONCE, PEDRO ALIPIO	8,59	0,05	0,35	0,00
SUNDOORS S.A.	10,12	0,05	0,00	0,00
MADERAS DEL PACIFICO S.A.	0,34	0,00	0,00	0,00
FORESTAL MELINKA S.A.	97,70	0,52	0,00	0,00
CORZA S.A.	0,76	0,00	0,00	0,00

CUADRO 73
VOLUMEN DE PUERTAS PINO RADIATA
POR AÑO SEGUN MES (t)

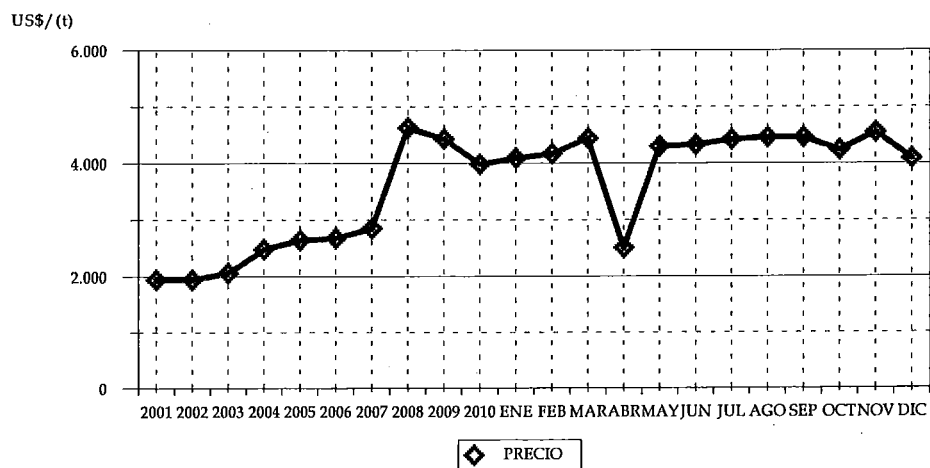
MES	2006	2007	2008	2009	2010	2011
TOTAL	29.868,52	32.726,83	26.934,88	17.772,81	18.733,50	20.694,29
ENERO	2.370,11	2.450,39	2.092,64	2.144,77	1.806,30	2.287,85
FEBRERO	2.355,81	2.417,86	2.247,29	1.045,32	879,27	1.270,22
MARZO	1.936,74	2.881,86	1.909,92	2.181,97	1.737,13	2.218,90
ABRIL	2.631,45	2.644,73	3.178,46	1.367,31	1.727,03	1.787,79
MAYO	2.463,99	2.719,86	1.918,19	1.740,42	2.002,74	2.179,47
JUNIO	1.770,66	1.990,88	3.070,64	1.575,02	1.557,56	1.381,74
JULIO	2.267,16	3.193,01	2.543,28	754,51	1.286,54	1.941,62
AGOSTO	2.394,05	3.041,07	2.151,51	1.560,06	2.518,95	1.393,10
SEPTIEMBRE	3.547,24	3.324,09	2.746,48	1.674,59	1.466,91	1.729,40
OCTUBRE	2.689,09	1.501,66	1.973,89	1.460,83	1.504,21	1.401,65
NOVIEMBRE	2.905,80	3.396,87	1.833,90	1.192,20	1.295,39	1.892,26
DICIEMBRE	2.536,42	3.164,57	1.268,69	1.075,81	951,47	1.210,30

**VOLUMEN DE FRUTOS DE ROSA MOSQUETA
SEGUN REGION DE DESTINO**



a DICIEMBRE 2011

**PRECIOS DE EXPORTACION
FRUTOS DE ROSA MOSQUETA**



CUADRO 74
VOLUMEN DE FRUTOS DE ROSA MOSQUETA
SEGUN PAIS (t)

PAIS	2010		2011	
	VOLUMEN	(%)	VOLUMEN	(%)
TOTAL	5.561,98	100	6.063,28	100
ALEMANIA	3.642,85	65,50	4.270,48	70,43
ESTADOS UNIDOS	485,83	8,73	444,72	7,33
SUECIA	611,36	10,99	392,91	6,48
HOLANDA	265,60	4,78	377,80	6,23
RUSIA	137,00	2,46	271,50	4,48
JAPÓN	130,53	2,35	105,43	1,74
UCRANIA	80,00	1,44	60,60	1,00
ESLOVENIA	66,15	1,19	44,10	0,73
LETONIA	36,00	0,65	24,00	0,40
DINAMARCA	6,06	0,11	23,03	0,38
ARGENTINA	10,00	0,18	20,30	0,33
LITUANIA	12,00	0,22	12,00	0,20
TURQUÍA	15,00	0,27	10,00	0,16
ITALIA	10,00	0,18	3,00	0,05
FRANCIA	0,20	0,00	1,32	0,02
REINO UNIDO	0,20	0,00	0,78	0,01
SUIZA	0,00	0,00	0,70	0,01
AUSTRALIA	0,71	0,01	0,50	0,01
ESPAÑA	0,00	0,00	0,08	0,00
COLOMBIA	0,00	0,00	0,03	0,00
POLONIA	20,00	0,36	0,00	0,00
TAIWÁN	11,00	0,20	0,00	0,00
ISRAEL	10,00	0,18	0,00	0,00
REPÚBLICA CHECA	10,00	0,18	0,00	0,00
MÉXICO	1,01	0,02	0,00	0,00
CANADÁ	0,48	0,01	0,00	0,00

CUADRO 75
VOLUMEN DE FRUTOS DE ROSA MOSQUETA
SEGUN EXPORTADOR (t)

EXPORTADOR	2010		2011	
	VOLUMEN	(%)	VOLUMEN	(%)
TOTAL	5.561,98	100	6.063,28	100
SOC. AGRICOLA Y FORESTAL CASINO LTDA.	2.400,20	43,15	2.188,81	36,10
INDUSTRIAS PUELICHE S.A.	965,52	17,36	899,63	14,84
CONSERVAS LOS ANGELES LTDA.	852,26	15,32	732,46	12,08
SOC. AGRICOLA Y FORESTAL SANTA MARGA	235,36	4,23	556,03	9,17
AGROINDUSTRIAL CHIMBARONGO LTDA.	40,02	0,72	484,25	7,99
AGRO PRODEX INTERNACIONAL S.A.	478,70	8,61	446,23	7,36
COMERCIAL GRANEROS LTDA.	263,00	4,73	380,00	6,27
EXPORTACIONES CATANZARO LTDA.	205,00	3,69	292,10	4,82
AGROINDUSTRIAL SAN FRANCISCO LTDA.	0,00	0,00	23,03	0,38
M. VORWERK COMERCIO GLOBAL LTDA.	20,00	0,36	20,00	0,33
LABORATORIOS COESAM S.A.	12,16	0,22	17,30	0,29
PLANTABIO S.A.	19,83	0,36	9,43	0,16
INDEX SALUS FUTACOYAN LTDA.	12,58	0,23	8,49	0,14
ATLAS EXPORT. E IMPORT S.A.	0,00	0,00	4,32	0,07
ACEITES GRANASUR S.A.	0,40	0,01	1,21	0,02
YASAR TRADING SPA	10,08	0,18	0,00	0,00
SOC. PESQUERA SAN FERNANDO LTDA	2,50	0,04	0,00	0,00
SOC. EXPORTADORA COLON LTDA.	1,01	0,02	0,00	0,00
RIVER NUBLE RANCH LTDA.	43,36	0,78	0,00	0,00

CUADRO 76
VOLUMEN DE FRUTOS DE ROSA MOSQUETA
POR AÑO SEGUN MES (t)

MES	2006	2007	2008	2009	2010	2011
TOTAL	6.440,20	5.624,99	7.490,86	4.985,91	5.561,98	6.063,28
ENERO	262,93	412,03	627,51	130,89	298,32	214,43
FEBRERO	263,61	323,31	265,76	57,35	128,70	112,58
MARZO	238,61	304,82	238,35	43,00	212,60	122,77
ABRIL	418,62	244,83	512,12	624,42	50,00	33,22
MAYO	518,99	286,25	733,26	322,91	212,60	288,73
JUNIO	438,03	1.200,99	950,79	402,35	549,34	835,68
JULIO	1.306,69	623,92	949,27	1.052,77	1.212,71	1.227,75
AGOSTO	787,08	487,43	541,05	546,08	463,33	896,42
SEPTIEMBRE	690,36	249,47	552,52	545,25	581,12	774,52
OCTUBRE	406,37	812,55	1.048,48	353,72	587,34	634,08
NOVIEMBRE	493,63	261,23	580,93	386,08	428,11	382,89
DICIEMBRE	615,30	418,16	490,84	521,11	837,82	540,22

ANEXOS

1: EXPORTACIONES FORESTALES SEGÚN PRODUCTO

2: EXPORTACIONES FORESTALES SEGÚN PAÍS

3: EXPORTACIONES FORESTALES SEGÚN EXPORTADOR

4: EXPORTADOR Y PRODUCTOS EXPORTADOS

5: EXPORTACIONES FORESTALES MENSUALES

ANEXO 1
EXPORTACIONES FORESTALES SEGUN PRODUCTO

EXPORTADOR	VOLMEN	DICIEMBRE	PRECIO	ENERO - DICIEMBRE		
		MONTO (miles US\$)		VOLUMEN	MONTO (miles US\$)	PRECIO
TOTAL		457.919			5.906.034	
PULPA BLANQUEADA PINO RADIATA (t)	162.996	105.348	646,3	1.799.171	1.399.852	778,1
PULPA BLANQUEADA EUCALIPTO (t)	119.687	65.321	545,8	1.864.374	1.238.793	664,5
TABLERO CONTRACHAPADO PINO RADIATA (t)	42.680	30.813	721,9	571.792	413.831	723,7
CARTULINA MULTICAPAS ESTUCADA (t)	27.549	29.494	1.070,6	316.740	341.190	1.077,2
ASTILLAS SIN CORTEZA EUCALIPTO (t)	511.105	43.827	85,7	3.811.408	316.326	83,0
MADERA ASERRADA TABLONES PINO RADIATA (m3)	83.932	18.221	217,1	1.293.934	284.645	220,0
PULPA CRUDA PINO RADIATA (t)	24.659	15.640	634,2	361.281	256.316	709,5
MOLDURAS DE MADERA PINO RADIATA (t)	11.364	17.780	1.564,5	129.453	195.698	1.511,7
TABLERO MDF PINO RADIATA (t)	32.856	17.233	524,5	309.476	154.184	498,2
PAPEL PERIODICO (t)	13.506	9.178	679,5	212.374	142.245	669,8
MOLDURAS MDF PINO RADIATA (t)	7.761	8.090	1.042,4	108.023	105.677	978,3
MADERA ASERRADA TABLONES PINO RADIATA Seca (m3)	29.395	7.334	249,5	415.588	100.831	242,6
MADERA CEPILLADA PINO RADIATA (m3)	34.420	10.110	293,7	304.276	90.524	297,5
ASTILLAS SIN CORTEZA EUCALIPTUS NITENS (t)	122.974	8.372	68,1	1.326.862	87.928	66,3
MADERA ASERRADA TABLONES PINO RADIATA Verde (m3)	44.148	9.133	206,9	354.428	72.165	203,6
TABLEROS ENCOLADOS DE CANTO PINO RADIATA (t)	5.106	7.109	1.392,1	43.698	60.622	1.387,3
MADERA FINGER JOINT (BLANKS) PINO RADIATA (m3)	7.669	3.446	449,4	115.497	52.381	453,5
PUERTAS PINO RADIATA (t)	1.210	2.814	2.325,4	20.694	46.101	2.227,7
PAPELES PARA ACANALAR (t)	2.541	1.517	597,0	51.518	31.976	620,7
FRUTOS ROSA MOSQUETA (t)	540	2.207	4.085,1	6.063	26.360	4.347,4
SACOS Y BOLSAS DE PAPEL (t)	1.454	2.648	1.821,4	14.480	25.202	1.740,4
PAPEL TEST LINER (t)	3.870	2.718	702,4	29.166	24.812	850,7
MARCOS PARA PUERTAS PINO RADIATA (t)	1.123	1.713	1.525,4	15.562	22.511	1.446,6
CARAS DE PUERTAS MOLDEADAS PINO RADIATA (t)	1.928	1.764	915,0	23.892	22.121	925,8
PAÑALES DESECHABLES (t)	763	2.124	2.783,3	7.630	20.632	2.704,1
TOALLAS HIGIENICAS Y TAMPONES (t)	336	1.798	5.344,1	3.539	17.911	5.061,6
PAPEL ENGOMADO Y AUTOADHESIVO (t)	434	1.281	2.950,9	6.437	17.654	2.742,5
POSTES IMPREGNADOS PINO RADIATA (t)	3.474	1.449	417,2	47.635	16.172	339,5
TABLERO DE PARTICULAS C/MELAMINA PINO RADIATA (t)	3.618	2.020	558,2	30.377	15.736	518,0
PAPEL KRAFT PARA SACOS Y BOLSAS (t)	1.140	1.062	931,2	15.783	15.407	976,2
MUSGO (t)	374	1.175	3.146,0	4.574	14.391	3.146,6
TABLERO MDF RECUB. Y/O TRAB. MEC. PINO RADIATA (t)	1.466	1.312	894,7	17.765	14.083	792,7
CUADERNOS (t)	1.475	2.850	1.931,7	6.037	13.728	2.273,9
CAJAS DE PAPEL O CARTON CORRUGADO (t)	1.458	1.931	1.324,2	10.452	13.609	1.302,0
DEMÁS PAPELES Y ARTICULOS DE USO DOMESTI (t)	294	488	1.657,8	6.391	11.980	1.874,5
TABLERO DE FIBRA PINO RADIATA (t)	1.553	809	520,9	26.570	11.851	446,0
EXTRACTOS QUILLAY (t)	54	674	12.451,5	523	7.596	14.528,4
PAPEL HIGIENICO (t)	496	784	1.579,5	4.646	7.482	1.610,3
MADERA FINGER JOINT (BOARDS) PINO RADIATA (m3)	1.289	657	509,6	15.764	7.359	466,8
CHAPA DEBOBINADA PINO RADIATA (t)	1.395	651	466,6	14.565	6.757	464,0
OTROS PAPELES Y CARTONES ESTUC/RECUB/IMP (t)	216	472	2.187,5	1.776	5.913	3.329,7
TAPONES DE CORCHO AGLOMERADO (t)	30	450	15.045,8	341	5.876	17.226,5
TABLERO DE PARTICULAS PINO RADIATA (t)	2.522	960	380,6	15.550	5.799	372,9
HONGOS Boletus luteus SEC (t)	54	519	9.690,7	596	5.751	9.655,6
TABLERO OSB PINO/NAT (t)	1.050	434	413,1	13.463	5.684	422,2
ESPATULAS PINO RADIATA (t)	183	373	2.043,1	2.381	4.833	2.030,2
OTROS ENVASES Y PAPELES O CARTONES PARA (t)	287	373	1.297,4	3.434	4.722	1.375,2
AGENDAS, FORMULARIOS, LIBRETAS Y SIMILAR (t)	17	116	6.663,8	750	4.561	6.082,5
ACEITE VEGETAL ROSA MOSQUETA (t)	36	548	15.363,1	257	4.336	16.873,8
BARRICAS ROBLE FRAN/AMER (t)	19	114	5.901,5	417	4.273	10.245,0
OTROS ARTICULOS DE PAPEL Y CARTON (t)	285	530	1.861,9	2.758	4.155	1.506,6
TROZOS ASERRABLES PINO RADIATA (m3)	2.399	203	84,5	40.774	3.965	97,2
DUELAS ROBLE FRAN/AMER (t)	27	367	13.590,5	288	3.850	13.361,4
PALOS PARA FOSFOROS ALAMO (t)	220	427	1.937,0	2.011	3.751	1.865,3

EXPORTADOR	DICIEMBRE			ENERO - DICIEMBRE		
	VOLMEN	MONTO (miles US\$)	PRECIO	VOLUMEN	MONTO (miles US\$)	PRECIO
HONGOS Boletus luteus COG (t)	17	46	2.678,7	2.941	3.318	1.128,1
PAPELES Y CARTONES PARA RECICLAR (t)	807	219	271,6	9.793	3.207	327,5
ETIQUETAS (t)	13	207	16.320,4	216	3.185	14.767,7
COMODAS Y VELADORES PINO RADIATA (t)	17	40	2.435,7	921	3.056	3.317,4
CAMAS. CUNAS Y CAMAROTES PINO RADIATA (t)	47	180	3.794,4	733	2.948	4.022,0
VASOS Y PLATOS DESECHABLES (t)	74	318	4.324,1	766	2.937	3.835,7
HOJAS BOLDO (t)	147	229	1.552,5	2.221	2.927	1.318,0
CARTULINA NO ESTUCADA (t)	62	109	1.759,9	2.754	2.723	988,8
PAÑUELOS (t)	72	235	3.278,5	846	2.655	3.139,7
CAJAS Y CAJONES DE MADERA PINO RADIATA (t)	195	146	747,5	2.667	2.651	994,0
TABLERO DE FIBRA RECUB. Y/O TRAB. MEC. PINO RADIATA	246	188	762,0	3.828	2.454	641,0
PARTES Y PIEZAS DE MUEBLES LENGA (t)	70	203	2.904,7	886	2.331	2.631,9
TOALLAS ABSORBENTES (t)	89	174	1.948,7	1.144	2.295	2.006,0
ASTILLAS. VIRUTAS USO ENOLOGICO ROBLE FRAN/AMER (t)	8	26	3.136,9	497	2.161	4.348,0
MADERA ASERRADA TABLONES LENGA (m3)	472	287	608,1	3.704	2.034	549,2
PARTES Y PIEZAS DE MUEBLES PINO RADIATA (t)	83	170	2.046,2	905	2.028	2.239,5
SERVILLETAS Y MANTELES (t)	91	286	3.141,8	760	1.972	2.596,2
BINS PINO RADIATA (t)	112	98	874,9	2.099	1.854	883,0
MADERA ASERRADA BASAS PINO RADIATA (m3)	0	0	0,0	8.710	1.851	212,5
TABLILLAS SEMIELABORADAS PINO RADIATA (t)	62	107	1.714,3	943	1.847	1.958,0
MODULOS Y CASAS PREFABRICADAS (t)	0	0	0,0	538	1.786	3.320,1
PALLETS PINO RADIATA (t)	659	338	512,5	3.599	1.733	481,5
HONGOS Lactarius deliciosus SAL (t)	16	20	1.265,6	982	1.562	1.590,9
HONGOS SEC (t)	11	304	27.230,6	132	1.559	11.807,4
CAJAS Y CAJONES DE MADERA ALAMO (t)	274	277	1.009,2	1.554	1.518	976,4
TAPONES DE CORCHO NATURAL (t)	0	8	18.570,8	52	1.511	29.170,8
CAJAS Y CAJONES DE MADERA (t)	62	87	1.399,0	1.144	1.508	1.318,0
ESPATULAS ALAMO (t)	86	169	1.956,5	745	1.434	1.923,6
HONGOS COG (t)	145	306	2.116,4	1.071	1.419	1.324,3
HONGOS Morchella conica SEC (t)	2	520	217.296,8	7	1.376	193.616,6
CAJAS DE PAPEL O CARTON SIN CORRUGAR (t)	4	11	2.747,3	826	1.360	1.646,8
LISTONES CEPILLADOS PINO RADIATA (t)	0	0	0,0	860	1.360	1.581,5
PALOS PARA HELADO ALAMO (t)	19	60	3.211,1	483	1.327	2.745,5
PAPEL TISSUE (t)	273	548	2.008,6	650	1.304	2.005,7
OTROS PRODUCTOS NO MADEREROS QUILLAY (t)	6	14	2.250,0	332	1.285	3.865,7
ARTICULOS MOLDEADOS DE PASTA DE PAPEL (t)	20	67	3.289,4	877	1.214	1.384,8
CHAPA DE MADERA PINO RADIATA (t)	80	177	2.220,7	538	1.176	2.184,6
MADERA EN BLOQUES PINO RADIATA (m3)	0	0	0,0	2.326	1.142	491,1
PAPEL Y CARTON CORRUGADO. RIZADO. PLISAD (t)	65	110	1.692,4	709	1.059	1.493,0
PAPEL AUTOCOPIA (t)	55	141	2.564,3	403	1.024	2.539,0
PAPEL PARA DECORAR Y REVESTIR PAREDES (t)	20	75	3.687,4	247	1.008	4.089,0
CHAPA DEBOBINADA ALAMO (t)	266	195	733,6	1.381	1.002	725,9
HIERBA SAN JUAN (t)	0	0	0,0	394	950	2.411,5
OTROS PRODUCTOS DE TONELERIA ROBLE FRAN/AMER (t)	6	60	10.375,6	81	887	10.910,0
OTROS ENVASES DE MADERA (t)	361	72	198,3	3.674	880	239,4
OTROS PRODUCTOS DE CELULOSA (t)	8	51	6.304,4	568	858	1.511,0
MADERA ASERRADA IMPREGNADA PINO RADIATA (t)	65	20	311,5	1.573	841	534,6
OTROS MUEBLES (t)	6	16	2.802,7	113	827	7.295,0
TABLERO CONTRACHAPADO RECUB. FENOLICO EUCALIPTUS	216	150	696,1	1.188	782	658,2
CABEZALES. BARROTES. ESQUINEROS P/CAJAS PINO RADIAT/	25	27	1.063,3	955	778	814,1
CORTEZA QUILLAY (t)	20	134	6.700,0	180	773	4.285,2
SILLAS Y SILLONES (t)	23	61	2.713,7	190	758	3.985,6
PIEZAS DE CARPINTERIA PARA CONSTRUCCION (t)	25	96	3.926,5	159	741	4.652,1
PAPELES SIN ESTUCAR PARA IMPR. Y ESCR. c/F. Mec. (t)	148	101	683,0	927	715	771,7
PIEZAS DE CARPINTERIA PARA CONSTRUCCION PINO RADIAT	45	72	1.579,5	495	713	1.440,2
MADERA ASERRADA TABLONES PINO OREGON (m3)	154	44	282,6	2.406	625	259,8
VITRINAS Y ESTANTES (t)	4	14	3.474,6	34	617	18.059,7
OTROS		1.527			22.081	

ANEXO 2
EXPORTACIONES FORESTALES SEGUN PAIS DE DESTINO

EXPORTADOR	TONELAJE	DICIEMBRE	PRECIO	ENERO - DICIEMBRE		
		MONTO (miles US\$)		TONELAJE	MONTO (miles US\$)	PRECIO
TOTAL	1.263.787	457.919	100,0	13.133.423	5.906.034	100,0
CHINA	180.829	99.949	21,8	1.769.013	1.065.514	18,0
ESTADOS UNIDOS	45.137	50.500	11,0	600.051	626.030	10,6
JAPÓN	649.722	61.594	13,5	5.060.109	535.125	9,1
ITALIA	33.363	19.940	4,4	558.540	384.646	6,5
COREA DEL SUR	23.639	11.116	2,4	621.316	344.480	5,8
HOLANDA	19.496	11.503	2,5	481.576	335.026	5,7
MÉXICO	54.344	30.481	6,7	569.759	333.884	5,7
PERÚ	27.836	18.021	3,9	304.486	213.051	3,6
COLOMBIA	21.868	18.251	4,0	254.879	195.783	3,3
ARGENTINA	17.201	15.140	3,3	223.766	195.465	3,3
TAIWÁN	13.785	8.679	1,9	273.002	173.917	2,9
FRANCIA	19.364	14.396	3,1	226.024	165.115	2,8
VENEZUELA	15.535	12.371	2,7	157.992	138.663	2,3
ALEMANIA	861	2.386	0,5	140.783	116.246	2,0
AUSTRALIA	12.123	9.034	2,0	116.927	97.295	1,6
ESPAÑA	3.646	2.649	0,6	169.516	92.247	1,6
REINO UNIDO	8.644	7.550	1,6	93.355	78.396	1,3
BRASIL	2.800	3.787	0,8	66.075	73.557	1,2
ECUADOR	8.750	5.957	1,3	83.690	61.341	1,0
TAILANDIA	6.538	3.874	0,8	92.624	60.654	1,0
ARABIA SAUDITA	30.607	9.529	2,1	189.293	56.775	1,0
CANADÁ	2.863	3.145	0,7	52.552	53.683	0,9
COSTA RICA	7.122	4.998	1,1	61.612	44.007	0,7
INDIA	4.835	2.260	0,5	63.757	40.672	0,7
ISRAEL	3.359	1.697	0,4	61.448	37.901	0,6
GUATEMALA	6.026	3.770	0,8	46.682	31.706	0,5
PORTUGAL	152	157	0,0	261.676	27.863	0,5
SINGAPUR	76	70	0,0	34.073	26.475	0,4
VIETNÁM	2.785	1.207	0,3	52.071	23.624	0,4
EMIRATOS ÁRABES UNIDOS	8.487	2.725	0,6	73.083	22.669	0,4
REPÚBLICA DOMINICANA	1.849	1.313	0,3	35.340	19.976	0,3
INDONESIA	1.692	872	0,2	31.583	19.975	0,3
BOLIVIA	1.801	1.612	0,4	21.683	18.970	0,3
URUGUAY	986	1.444	0,3	15.979	17.177	0,3
DINAMARCA	1.022	764	0,2	20.469	15.594	0,3
PANAMÁ	1.056	1.136	0,2	10.824	11.391	0,2
TURQUÍA	596	558	0,1	14.943	11.057	0,2
NUEVA ZELANDIA	2.023	1.559	0,3	12.024	10.603	0,2
EL SALVADOR	676	681	0,1	10.502	9.955	0,2
OMÁN	6.537	1.878	0,4	35.981	9.200	0,2
TRINIDAD Y TOBAGO	1.525	1.021	0,2	12.878	8.917	0,2
SUECIA	749	754	0,2	10.186	8.674	0,1
PARAGUAY	574	653	0,1	7.441	7.135	0,1
MALASIA	338	231	0,1	10.372	6.663	0,1
NORUEGA	788	717	0,2	7.129	6.516	0,1
BÉLGICA	738	328	0,1	9.887	6.413	0,1
PUERTO RICO	832	706	0,2	7.442	6.364	0,1
PAKISTÁN	0	0	0,0	10.190	6.134	0,1
RUSIA	188	205	0,0	4.551	6.103	0,1
GHANA	1.698	678	0,1	14.270	5.402	0,1
FILIPINAS	567	362	0,1	6.299	5.268	0,1
SUDÁFRICA	57	480	0,1	6.288	4.570	0,1
KATAR	3.621	1.088	0,2	14.549	4.171	0,1

EXPORTADOR	DICIEMBRE			ENERO - DICIEMBRE		
	TONELAJE	MONTO (miles US\$)	PRECIO	TONELAJE	MONTO (miles US\$)	PRECIO
HONDURAS	485	435	0,1	5.296	3.823	0,1
FINLANDIA	307	229	0,0	3.629	2.748	0,0
JAMAICA	58	104	0,0	2.161	2.153	0,0
BANGLADESH	0	0	0,0	2.680	1.977	0,0
KUWAIT	0	0	0,0	7.713	1.970	0,0
NICARAGUA	148	148	0,0	1.424	1.331	0,0
CUBA	115	83	0,0	1.837	1.197	0,0
BAHREIN	0	0	0,0	3.797	1.055	0,0
IRLANDA	78	84	0,0	937	992	0,0
GUYANA	74	36	0,0	1.610	852	0,0
REPÚBLICA CHECA	0	0	0,0	831	844	0,0
LÍBANO	0	0	0,0	2.416	824	0,0
ANTILLAS NEERLANDESAS	50	33	0,0	959	763	0,0
SIRIA	0	0	0,0	1.040	744	0,0
HAÍTÍ	160	212	0,0	544	721	0,0
POLONIA	298	207	0,0	898	701	0,0
SUIZA	18	114	0,0	303	659	0,0
BARBADOS	47	31	0,0	959	654	0,0
TERR. HOLANDÉS EN AMÉRICA	0	0	0,0	265	594	0,0
ISLAS BAHAMAS	53	33	0,0	737	493	0,0
LETONIA	0	0	0,0	385	321	0,0
UCRANIA	20	110	0,0	61	316	0,0
JORDANIA	0	0	0,0	499	265	0,0
ESLOVENIA	22	103	0,0	44	211	0,0
SURINÁM	0	0	0,0	125	178	0,0
TERR. BRITAN. EN AMÉRICA	0	0	0,0	56	169	0,0
RUMANIA	24	50	0,0	70	149	0,0
SRI LANKA	0	0	0,0	147	130	0,0
ETIOPIA	63	66	0,0	109	115	0,0
MARRUECOS	0	0	0,0	271	112	0,0
ESTONIA	2	1	0,0	139	111	0,0
NUEVA CALEDONIA	0	0	0,0	127	96	0,0
SENEGAL	21	18	0,0	105	89	0,0
DOMINICA	0	0	0,0	51	73	0,0
FIJI	0	0	0,0	44	62	0,0
LIBERIA	0	0	0,0	128	51	0,0
POLINESIA FRANCESA	0	0	0,0	51	44	0,0
ISLAS CAYMÁN	0	0	0,0	21	42	0,0
DESTINO NO PRECISADO	0	0	0,0	72	41	0,0
ANTIGUA Y BARBUDA	0	0	0,0	25	38	0,0
MALTA	0	0	0,0	50	36	0,0
COSTA DE MARFIL	9	30	0,0	9	30	0,0
GEORGIA	0	0	0,0	22	29	0,0
ARGELIA	0	0	0,0	9	29	0,0
ARUBA	0	0	0,0	43	29	0,0
COREA DEL NORTE	0	0	0,0	48	25	0,0
LITUANIA	0	0	0,0	12	23	0,0
AUSTRIA	0	0	0,0	63	20	0,0
EGIPTO	0	0	0,0	7	16	0,0
TERR. FRANCÉS EN AMÉRICA	23	16	0,0	23	16	0,0
BELICE	0	0	0,0	12	14	0,0
ISLANDIA	1	1	0,0	8	8	0,0
BULGARIA	0	1	0,0	1	3	0,0
ISLAS MALDIVAS	0	0	0,0	0	3	0,0
ISLAS VÍRGENES (EE.UU.)	0	0	0,0	3	2	0,0
KAZAJSTÁN	0	0	0,0	3	2	0,0
ISLAS VÍRGENES BRITÁNICAS	0	0	0,0	0	1	0,0
SEYCHELLES	0	0	0,0	1	0	0,0
OTROS	0	0	0,0	0	0	0,0

ANEXO 3
EXPORTACIONES FORESTALES SEGUN EXPORTADOR

EXPORTADOR	TONELAJE	DICIEMBRE		%	ENERO - DICIEMBRE		%
		MONTO	(miles US\$)		TONELAJE	MONTO	
						(miles US\$)	
TOTAL	1.263.787	457.919		100,0	13.133.423	5.906.034	100,0
CELULOSA ARAUCO Y CONSTITUCION S.A.	227.775	132.513		28,9	2.475.377	1.732.318	29,3
CMPC CELULOSA S.A.	92.455	54.858		12,0	1.704.547	1.177.191	19,9
ASERRADEROS ARAUCO S.A.	61.958	33.093		7,2	980.594	457.126	7,7
PANELES ARAUCO S.A.	59.458	38.352		8,4	676.831	447.147	7,6
CARTULINAS CMPC S.A.	28.240	29.530		6,5	326.354	343.563	5,8
CMPC MADERAS S.A.	47.833	26.295		5,7	487.088	273.221	4,6
MASISA S.A.	36.883	18.539		4,1	337.210	171.380	2,9
COMACO S.A.	175.464	15.113		3,3	1.045.948	85.287	1,4
CONSORCIO MADERERO S.A.	146.367	15.055		3,3	696.685	80.742	1,4
ASTILLAS EXPORTACIONES LTDA.	44.746	3.736		0,8	855.375	70.220	1,2
INDUSTRIAS FORESTALES S.A.	0	0		0,0	106.115	69.638	1,2
FORESTAL DEL SUR/FORESTAL LOS LAGOS	161.120	12.678		2,8	723.179	56.567	1,0
MADERAS ANCHILE LTDA.	110.193	7.413		1,6	779.557	50.048	0,9
PAPELES NORSKE SKOG BIO BIO LTDA.	4.809	3.285		0,7	72.476	49.112	0,8
WOODGRAIN CHILE LTDA.	1.646	3.166		0,7	24.386	45.074	0,8
PAPELES CORDILLERA S.A.	4.551	3.246		0,7	46.620	35.843	0,6
VOLTERRA S.A.	0	0		0,0	399.813	32.004	0,5
PROCTER & GAMBLE S.A.	581	2.535		0,6	6.869	28.671	0,5
EAGON LAUTARO S.A.	2.756	2.009		0,4	37.624	28.169	0,5
PAPELES RIO VERGARA S.A.	9.097	6.117		1,3	38.458	25.955	0,4
CMPC TISSUE S.A.	961	2.231		0,5	11.565	24.282	0,4
PROPA S.A.	1.632	2.533		0,6	16.136	24.238	0,4
MASONITE CHILE S.A.	1.964	1.765		0,4	24.408	22.197	0,4
TULSA S.A.	1.425	1.186		0,3	26.422	21.901	0,4
INDUSTRIAL BOSQUES CAUTIN S.A.	0	0		0,0	224.378	19.067	0,3
RITRAMA S.A.	511	1.255		0,3	6.869	17.543	0,3
FORESTAL COMACO S.A.	470	39		0,0	209.029	17.030	0,3
FORESTAL TROMEN S.A.	3.440	1.440		0,3	39.663	16.645	0,3
CCA/SAN JOSE/CALLE CALLE	0	0		0,0	210.024	14.906	0,3
POLINCAY EXPORT LTDA.	80	78		0,0	18.970	14.390	0,2
CORZA S.A.	1.025	1.172		0,3	11.748	14.159	0,2
FORACTION CHILI S.A.	1.059	815		0,2	16.995	13.907	0,2
COMPAÑIA PAPELERA DEL PACIFICO S.A.	628	347		0,1	21.712	13.474	0,2
PROMASA S.A.	1.021	1.425		0,3	10.476	11.739	0,2
TERCIADOS Y ELABORACION DE MADERAS S.A.	401	773		0,2	5.679	11.010	0,2
PAPELES INDUSTRIALES LTDA.	876	1.496		0,3	6.372	10.629	0,2
COMERCIAL E INDUSTRIAL JCE S.A.	1.680	1.118		0,2	15.188	10.444	0,2
ENVASES IMPRESOS S.A.	1.216	1.561		0,3	8.215	10.021	0,2
SOC. AGRICOLA Y FORESTAL CASINO LTDA.	182	834		0,2	2.340	9.836	0,2
MADERAS RADIATA S.A.	542	739		0,2	7.165	9.260	0,2
BLOCK & CUTSTOCK S.A.	484	811		0,2	5.795	9.147	0,2
TONELERIA NACIONAL LTDA.	44	496		0,1	1.001	8.620	0,2
OCHOCO LUMBER CHILE LTDA.	905	465		0,1	18.500	8.505	0,1
TORRE EXPORT S.A.	1.222	2.194		0,5	4.362	8.457	0,1
DESERT KING CHILE S.A.	47	578		0,1	838	8.435	0,1
MAFOR S.A.	474	405		0,1	8.626	7.730	0,1
INDUSTRIAL CENTEC S.A.	67	233		0,1	1.852	6.739	0,1
COMERCIALIZADORA FORESTAL LTDA.	992	581		0,1	10.762	6.279	0,1
ITI CHILE S.A.	266	567		0,1	2.872	6.151	0,1
INNGAL DISTRIBUCION SPA.	310	476		0,1	4.331	5.977	0,1
FORESTAL LOS ANDES S.A.	0	0		0,0	74.544	5.854	0,1
LUISIANA PACIFIC CHILE S.A.	1.082	434		0,1	13.703	5.651	0,1
COMPAÑIA CHILENA DE FOSFOROS S.A.	324	604		0,1	3.113	5.587	0,1

EXPORTADOR	TONELAJE	DICIEMBRE	%	ENERO - DICIEMBRE		
		MONTO (miles US\$)		TONELAJE	MONTO (miles US\$)	%
INDUSTRIAL OENEO SUD LTDA.	31	425	0,1	291	5.417	0,1
CM MADERERA LTDA.	372	568	0,1	3.890	5.199	0,1
FORESTAL ARAUCO S.A.	280	89	0,0	19.675	5.157	0,1
INDUSTRIAS RIO ITATA II S.A.	312	192	0,0	9.683	5.077	0,1
MASMADERA LTDA.	1.038	375	0,1	13.334	5.038	0,1
INDUSTRIAS PUELCHÉ S.A.	169	617	0,1	1.246	4.810	0,1
RHEIN CHILE S.A.	64	311	0,1	1.043	4.674	0,1
IGNISTERRA S.A.	308	432	0,1	2.810	4.376	0,1
SOC. DE MANUFACTURAS TIMBERNI LTDA.	281	372	0,1	3.175	4.215	0,1
SUR PAPEL S.A.	476	301	0,1	6.423	4.193	0,1
INFODEMA S.A.	394	462	0,1	3.041	4.049	0,1
ENGATEL LTDA.	157	378	0,1	1.541	3.822	0,1
LAMINADORA LOS ANGELES S.A.	521	199	0,0	7.862	3.744	0,1
FORESTAL Y PAPELERA CONCEPCION S.A.	820	450	0,1	6.286	3.682	0,1
POLIPLAS LTDA.	417	145	0,0	8.261	3.413	0,1
INDUSTRIA MADERERA ENTRE RIOS S.A.	392	378	0,1	3.522	3.218	0,1
CONSERVAS LOS ANGELES LTDA.	0	0	0,0	801	3.110	0,1
LIBRERIA ESTADO S.A.	245	461	0,1	1.280	3.107	0,1
B.O. FOODSERVICE S.A.	133	329	0,1	1.352	3.059	0,1
FORESTAL SANTA BLANCA LTDA.	494	412	0,1	3.675	3.052	0,1
COMERCIAL GRANEROS LTDA.	46	170	0,0	679	2.760	0,1
COMERCIAL MUSGOS ALPHA MOSS LTDA.	47	153	0,0	836	2.729	0,1
SOC. AGRICOLA Y FORESTAL SANTA MARGARITA	129	502	0,1	666	2.719	0,1
MADERAS DE EXPORTACION LTDA.	386	202	0,0	5.649	2.707	0,1
SODIMAC S.A.	655	514	0,1	3.483	2.647	0,0
EXPORTADORA RIO CLARO S.A.	852	354	0,1	5.941	2.593	0,0
CARTOCOR CHILE S.A.	210	207	0,1	2.163	2.500	0,0
R.R. DONNELLEY CHILE LTDA.	1	6	0,0	515	2.487	0,0
NATURAL OILS CHILE S.A.	30	391	0,1	172	2.416	0,0
EL PANGUE LTDA.	89	187	0,0	1.153	2.269	0,0
MARINETTI S.A.	26	133	0,0	476	2.213	0,0
MADIMEX COMERCIALIZADORA DE MADERAS LT	319	230	0,1	3.675	2.209	0,0
AGROINDUSTRIAL CHIMBARONGO LTDA.	0	0	0,0	491	2.171	0,0
TECNO FAST ATCO S.A.	361	242	0,1	1.595	2.158	0,0
MADERAS JAIME VENTURELLI Y CIA. LTDA.	281	175	0,0	3.101	2.101	0,0
ATLAS EXPORT. E IMPORT S.A.	132	357	0,1	968	2.055	0,0
MADENAT CHILE LTDA.	667	329	0,1	4.140	2.003	0,0
AGRO PRODEX INTERNACIONAL S.A.	10	41	0,0	450	1.866	0,0
SEAWEEDES CHILE I.C.S.A.	79	228	0,1	678	1.857	0,0
COMERCIALIZADORA FUTALEUFU LTDA.	81	241	0,1	618	1.819	0,0
SHIN GWANG FORESTAL CHILE S.A.	339	224	0,1	2.972	1.777	0,0
ASERRADEROS UNIDOS (CHILE) LTDA.	97	132	0,0	1.395	1.766	0,0
ANDIFUNGUI EXPORTADORA S.A.	100	415	0,1	916	1.736	0,0
FORESTAL MELINKA S.A.	0	0	0,0	2.778	1.705	0,0
PRODESA S.A.	25	101	0,0	418	1.626	0,0
SOC. COMERCIAL Y DE INVERSIONES LONQUEN L	0	0	0,0	627	1.616	0,0
INDUSTRIA DE MADERA BORVER LTDA.	428	154	0,0	4.586	1.602	0,0
CÁMEO MARINETTI S.A.	3	118	0,0	48	1.601	0,0
HOJAS EXPORT LTDA.	17	38	0,0	650	1.590	0,0
EXPORTACIONES CATANZARO LTDA.	20	110	0,0	293	1.485	0,0
ASERRADERO VICTORIA S.A.	389	168	0,0	3.857	1.465	0,0
SOC. EXPORTADORA COLON LTDA.	17	103	0,0	262	1.456	0,0
COMERC. E INDUST. AGUAMAR LTDA.	21	143	0,0	464	1.373	0,0
CARTONES SAN FERNANDO S.A.	157	221	0,1	1.021	1.370	0,0
SOC.COM.MAD.ALTO HORIZONTE LTD	273	103	0,0	3.149	1.356	0,0
CHEP CHILE S.A.	607	308	0,1	2.760	1.325	0,0
SONOCO DE CHILE S.A.	78	132	0,0	748	1.303	0,0
OTROS EXPORTADORES	8.647	7.710	2	105.082	92.106	2

ANEXO 4
EXPORTADOR Y PRODUCTOS EXPORTADOS
EXPORTADOR CON VALOR FOB(US\$) MAYOR A 10000

EXPORTADOR	DESCRIPCIÓN DEL PRODUCTO	VALOR FOB
A Y P IMPORT AND EXPORT LIMITADA	hongos boletus luteus cog (t)	404.685
ABARCA UBILLA	hongos boletus luteus sal (t)	7.423
	hongos lactarius deliciosus sal (t)	68.989
ABASTECEDORA INDUSTRIAL LTDA.	otros muebles (t)	75.291
ACEITES GRANASUR S.A.	aceite vegetal avellana (t)	14.134
	aceites esenciales rosa mosqueta (t)	34.996
	semillas rosa mosqueta (t)	37
	frutos rosa mosqueta (t)	10.585
	aceite vegetal rosa mosqueta (t)	771.273
ACI CHILE CORCHOS S.A.	tapones de corcho natural (t)	218.726
ACME ANALYTICAL LABORATORIES LTDA.	etiquetas (t)	3.124
	sacos y bolsas de papel (t)	6.947
AEB ANDINA S.A.	carbon activado (t)	38.720
AGENDAS Y ARTICULOS DE CUERO FONTET S.A.	agendas, formularios, libretas y similar (t)	89.365
AGRIC. Y GAN. BALKENHOL LTDA.	musgo (t)	14.150
AGRICOLA NADCO S.A.	parques, tablas para pisos eucalipto (t)	11.910
AGRICOLA NOVA LTDA.	hongos cog (t)	255.553
AGRICOLA Y FORESTAL BAGARO LTDA.	madera aserrada tablonos pino radiata (m3)	505.398
	molduras de madera pino radiata (t)	126.500
	madera aserrada tablonos pino radiata seca (m3)	26.809
AGRICOLA Y FORESTAL EL RETIRO LTDA.	madera aserrada tablonos pino radiata (m3)	155.481
	madera aserrada tablonos pino radiata seca (m3)	25.814
	marcos para puertas pino radiata (t)	52.662
AGRICOLA Y FORESTAL FLOR DEL LAGO S.A.	madera aserrada tablonos cipres seca (m3)	6.967
	madera aserrada tablonos pino oregon (m3)	32.519
	madera aserrada tablonos pino oregon verde (m3)	40.590
	madera cepillada pino oregon (m3)	17.830
	madera aserrada vigas pino oregon (m3)	4.726
AGRICOLA Y GANAD. ANDINOS LTDA	listones cepillados pino radiata (t)	15.871
	madera cepillada pino radiata (m3)	7.812
	tablero contrachapado pino radiata (t)	42.113
	madera finger joint (blanks) pino radiata (m3)	29.092
AGRO PRODEX INTERNACIONAL S.A.	frutos rosa mosqueta (t)	1.865.900
AGROCOMERCIAL SAN FRANCISCO LTDA	hongos boletus luteus cog (t)	22.110
AGROFRUTICOLA PEHUENCHE S.A.	hongos boletus luteus cog (t)	166.002
	hongos morchella conica cog (t)	32.917
AGRO-FUNGI LTDA.	hongos boletus luteus sec (t)	95.970
AGROINDUSTRIA ANDIFUNGUI LTDA.	hongos lactarius deliciosus sal (t)	54.740
AGROINDUSTRIAL CHIMBARONGO LTDA.	frutos rosa mosqueta (t)	2.121.336
	hongos boletus luteus sec (t)	49.270
AGROINDUSTRIAL LAS 3 ERRES LTDA.	hongos sec (t)	680.870
AGROINDUSTRIAL NUEVOS CAMPOS LTDA	hongos sec (t)	42.664
AGROINDUSTRIAL ÑIQUEN S.A.	hongos boletus luteus cog (t)	249.829
	hongos lactarius deliciosus sal (t)	19.170
AGROINDUSTRIAL SAN FRANCISCO LTDA.	frutos rosa mosqueta (t)	22.454
	hongos morchella conica sec (t)	236.438
	hongos boletus luteus cog (t)	156.363
AGROINDUSTRIAS CASABLANCA S.A.	madera elaborada impregnada (t)	8.069
	piezas de carpinteria para construccion (t)	85
	postes impregnados (t)	2.511
	postes impregnados pino radiata (t)	200.115
AGROMILLORA SUR S.A.	cajas de papel o carton corrugado (t)	4.937
	papel y carton corrugado, rizado, plisad (t)	518
	plantas de arboles forestales cerezo (t)	12.842
AGRONATURA S.A.	hongos boletus luteus sal (t)	24.176
	hongos lactarius deliciosus sal (t)	88.755
ALAMBRES PLASTIFICADOS GIDI E.	sacos y bolsas de papel (t)	43.950
ALIMENTOS MULTIEXPORT S.A.	musgo (t)	946.616
ALTE S.A.	papel engomado y autoadhesivo (t)	21.373

EXPORTADOR	DESCRIPCIÓN DEL PRODUCTO	VALOR FOB
ALUSA S.A.	otros papeles y cartones estuc/recub/imp (t)	55.324
	papeles estucados para impr. y escr. c/f. mec. (t)	43.271
AMF SEGURIDAD LTDA.	tarjetas, sobres y otros para correspond (t)	57.354
ANDES CARIBBEAN CHILE S.A.	puertas (t)	39.694
	ventanas (t)	51.284
ANDES CHILE LTDA.	camas, cunas y camarotes (t)	1.130
	otros muebles (t)	96.710
	sillas y sillones (t)	700
	partes y piezas de muebles (t)	15.595
	mesas (t)	2.990
	comodas y veladores (t)	2.530
	demas muebles para dormitorio (t)	4.520
ANDES SHOJI CHILE S.A.	aceite vegetal rosa mosqueta (t)	52.665
ANDIFUNGUI EXPORTADORA S.A.	hongos boletus luteus cog (t)	23.737
	hongos boletus luteus sec (t)	335.181
	hongos morchella conica sec (t)	67.886
	hongos sec (t)	261.269
	hongos sal (t)	81.786
	hongos lactarius deliciosus sal (t)	850.217
	hongos boletus luteus sal (t)	94.671
	hongos boletus luteus fre (t)	20.946
ARAOS ALMENDRAS ALICIA DEL CARMEN	aceite vegetal rosa mosqueta (t)	270.789
ARLAVAN LTDA.	hongos boletus luteus cog (t)	171.160
	hongos lactarius deliciosus sal (t)	38.400
	hongos boletus luteus sal (t)	87.742
	hongos boletus luteus sec (t)	117.921
ARQUITECTURA DISEÑO Y CONSTRUCCIÓN S.A.	otros muebles (t)	45.946
	partes y piezas de muebles (t)	73
	sillas y sillones (t)	598
	puertas (t)	370
ARTEL S.A.I.C.	agendas, formularios, libretas y similar (t)	257
	lapices de madera (t)	8.283
	cuadernos (t)	2.068
	papeles sin estucar para impr. y escr. s/f. mec. (t)	5.445
	papel y carton corrugado, rizado, plisad (t)	2.251
	papel engomado y autoadhesivo (t)	2.963
	palos para helado (t)	4.525
	otros papeles y cartones estuc/recub/imp (t)	17.829
	otros envases y papeles o cartones para (t)	379
	otros articulos manufacturados (t)	13.039
	otros articulos de papel y carton (t)	4.802
	madera aserrada tablonos (m3)	2.331
	articulos de papel uso escolar u oficina (t)	24.671
	cartulina multicapas estucada (t)	12.256
	articulos menudos (t)	687
ARTES GRAFICAS S.A.	otros muebles (t)	950
	vitruinas y estantes (t)	905
	sacos y bolsas de papel (t)	10.142
	otros papeles y cartones estuc/recub/imp (t)	5.585
ASBO DESHIDRATADOS CHILE LTDA	hongos sec (t)	10.154
ASERRADERO VICTORIA S.A.	madera aserrada tablonos pino radiata seca (m3)	1.256.562
	madera aserrada tablonos pino radiata verde (m3)	208.165
ASERRADEROS ARAUCO S.A.	madera aserrada basas pino radiata (m3)	1.850.873
	tableros encolados de canto pino radiata (t)	14.613.752
	piezas de carpinteria para construccion pino radiata (t)	12.991
	pallets pino radiata (t)	12.065
	otras maderas en bruto n.e. pino radiata (t)	46.899
	molduras de madera pino radiata (t)	96.826.953
	marcos para puertas pino radiata (t)	18.172.823
	madera cepillada pino radiata (m3)	52.393.760
	madera en bloques pino radiata (m3)	103.041
	madera aserrada tablonos pino radiata (m3)	253.363.212
	madera finger joint (blanks) pino radiata (m3)	19.729.936

EXPORTADOR	DESCRIPCIÓN DEL PRODUCTO	VALOR FOB
ASTILLAS EXPORTACIONES LTDA.	astillas sin corteza eucalipto (t)	70.220.193
ATLAS EXPORT. E IMPORT S.A.	corteza boldo (t)	16.735
	corteza quillay (t)	596.205
	hierba san juan (t)	1.200
	hojas (t)	23.063
	hongos sec (t)	69.000
	hongos boletus luteus sec (t)	180.882
	hojas boldo (t)	1.150.106
	frutos rosa mosqueta (t)	17.922
AUTOADHESIVOS P Y R LTDA.	etiquetas (t)	10.800
AVALOS MOSCOSO PEDRO	otros envases y papeles o cartones para (t)	156
	papel bond s/f. mec. (t)	1.794
	papel cristal y calandrados transparente (t)	376
	papeles estucados para impr. y escr. c/f. mec. (t)	95.659
	papeles sin estucar para impr. y escr. s/f. mec. (t)	27.663
	papel periódico (t)	153.886
AVERY DENNISON CHILE S.A.	artículos de papel uso escolar u oficina (t)	846
	etiquetas (t)	15.105
	carpetas, archivadores y separadores (t)	200
BARRIOS VARON	sillas y sillones (t)	11.560
BASF CHILE S.A.	extractos quillay (t)	430.886
BEAS Y TAPIA LTDA.	artículos de ornamentación (t)	4.506
	artículos de otras materias vegetales cactus (t)	47.075
	otros artículos manufacturados (t)	299
	otros artículos manufacturados cactus (t)	78
	artículos de ornamentación tepa (t)	4.316
BEAULIEU CHILE S.A.	parques, tablas para pisos (t)	21.002
BEIERSDORF S.A.	cajas de papel o cartón sin corrugar (t)	1.120
	toallitas para desmaquillar (t)	166.283
B.F. COMERCIO Y EXPORTACIONES LTDA.	hongos boletus luteus cog (t)	76.957
	hongos morchella conica sec (t)	198.153
	hongos sec (t)	66.808
	hongos cog (t)	207.015
BLOCK & CUTSTOCK S.A.	madera cepillada pino radiata (m3)	748.807
	tableros encolados de canto pino radiata (t)	1.911.505
	madera en bloques pino radiata (m3)	985.619
	madera finger joint (boards) pino radiata (m3)	2.595.076
	marcos para puertas pino radiata (t)	1.179.823
	molduras de madera pino radiata (t)	1.611.512
	madera finger joint (blanks) pino radiata (m3)	114.956
B.O. FOODSERVICE S.A.	otros artículos de papel y cartón (t)	15.660
	otros papeles y cartones estuc/recub/imp (t)	70
	vasos y platos desechables (t)	2.912.541
	papeles y cartones para reciclar (t)	130.553
B.O. PACKAGING S.A.	otros artículos de papel y cartón (t)	78.513
	otros papeles y cartones estuc/recub/imp (t)	462.848
	papel para cigarrillos (t)	4.292
	papeles estucados para impr. y escr. c/f. mec. (t)	1.867
	papel engomado y autoadhesivo (t)	14.503
BRIONES SEPULVEDA REINALDO ADOLFO	astillas sin corteza varias especies (t)	43.222
	astillas, virutas uso enológico roble fran/amer (t)	17.296
CAMEO MARINETTI S.A.	etiquetas (t)	1.556.899
	papel engomado y autoadhesivo (t)	32.322
	otros artículos de papel y cartón (t)	11.700
CANSON CHILE SPA	agendas, formularios, libretas y similar (t)	430
	cartulina estucada (t)	33.448
	cartulina no estucada s/f. mec. (t)	1.908
	otros papeles y cartones estuc/recub/imp (t)	154.763
	otros muebles (t)	880
	papeles sin estucar para impr. y escr. s/f. mec. (t)	89.433
	papeles estucados para impr. y escr. s/f. mec. (t)	27.930
	papel y cartón corrugado, rizado, plisad (t)	11.660
	papel vegetal (t)	17.677

EXPORTADOR	DESCRIPCIÓN DEL PRODUCTO	VALOR FOB
CANSON CHILE SPA	otros papeles y cartones no clasificados (t)	21.374
	cartulina no estucada (t)	124.679
CARMEN BRANDSTATTER Y CIA	madera aserrada tabloncillos coihue (m3)	27.784
	madera aserrada tabloncillos rauli (m3)	158.707
CARPENTER S.A.	papel para decorar y revestir paredes (t)	484.075
	parques, tablas para pisos pino radiata (t)	2.055
CARTOCOR CHILE S.A.	cajas de papel o carton corrugado (t)	2.167.342
	otros articulos de papel y carton (t)	96.054
	papeles para acanalado (t)	190.525
	papel y carton kraft liner (t)	45.818
CARTONES SAN FERNANDO S.A.	cajas de papel o carton corrugado (t)	1.370.106
CARTULINAS CMPC S.A.	cartulina multicapas estucada (t)	340.976.823
	cartulina no estucada (t)	2.585.890
CASASSUS BULNES MARIO Y OTROS	plantas de arboles forestales araucaria (t)	101.318
C.C. JENSEN SL LTDA.	otros papeles y cartones no clasificados (t)	16.661
CEGA S.A.	demas muebles para dormitorio (t)	15.219
CELA COSMETICOS S.A.	agendas, formularios, libretas y similar (t)	394
	demas papeles y articulos de uso domestico (t)	497
	exhibidores publicitarios de papel o carton (t)	5.936
	etiquetas (t)	1.717
	toallitas para desmaquillar (t)	7.752
	tarjetas, sobres y otros para correspondencia (t)	51.600
	sillas y sillones (t)	651
	sacos y bolsas de papel (t)	2.193
	papeles sin estucar para impr. y escr. c/f. mec. (t)	983
	otros articulos de papel y carton c/f. mec. (t)	274
	otros articulos de papel y carton (t)	2.323
	carpetas, archivadores y separadores (t)	152
	articulos de papel uso escolar u oficina (t)	218
	cajas de papel o carton sin corrugar (t)	2.254
CELITE CHILE S.A.	otros productos de celulosa (t)	24.851
CELTA EXPORTADORA E IMPORTADORA LTDA.	hojas boldo (t)	35.987
CELULOSA ARAUCO Y CONSTITUCION S.A.	pulpa blanqueada eucalipto (t)	540.014.040
	pulpa cruda pino radiata (t)	254.867.442
	pulpa blanqueada pino radiata (t)	937.436.169
CHARPENTIER LTDA.	otros articulos manufacturados (t)	28.024
CHEP CHILE S.A.	pallets pino radiata (t)	1.325.252
CHILEMPACK S.A.	papel y carton kraft liner (t)	18.198
CHILENA DE MOLDEADOS S.A.	articulos moldeados de pasta de papel (t)	881.446
	papel diagrama (t)	6.057
	otros envases y papeles o cartones para (t)	3.138
CIA.PESQUERA CAMANCHACA S.A.	cajas de papel o carton corrugado (t)	141
	cajas de papel o carton sin corrugar (t)	39.538
CM MADERERA LTDA.	madera finger joint (boards) pino radiata (m3)	4.583.002
	molduras de madera pino radiata (t)	337.656
	piezas de carpinteria para construccion pino radiata (t)	278.052
CMPC CELULOSA S.A.	papel kraft para sacos y bolsas (t)	15.393.012
	pulpa blanqueada pino radiata (t)	462.400.782
	pulpa blanqueada eucalipto (t)	698.778.494
	pulpa cruda pino radiata (t)	379.945
	sacos y bolsas de papel (t)	239.222
CMPC MADERAS S.A.	madera aserrada tabloncillos pino radiata seca (m3)	40.907.448
	madera finger joint (blanks) pino radiata (m3)	10.780.787
	molduras de madera pino radiata (t)	39.615.336
	marcos para puertas pino radiata (t)	11.969
	tableros encolados de canto pino radiata (t)	33.947.211
	tablero contrachapado pino radiata (t)	66.013.895
	molduras mdf pino radiata (t)	1.488.516
	madera cutstocks pino radiata (m3)	19.434
	madera aserrada tabloncillos pino radiata verde (m3)	60.733.517
	madera cepillada pino radiata (m3)	19.703.127
CMPC TISSUE S.A.	cajas de papel o carton corrugado (t)	684
	pañales desechables (t)	6.130.192

EXPORTADOR	DESCRIPCIÓN DEL PRODUCTO	VALOR FOB
CMPC TISSUE S.A.	papel higienico (t)	5.278.794
	toallas higienicas y tampones (t)	1.345.551
	toallas absorbentes (t)	2.183.604
	servilletas y manteles (t)	1.834.460
	pulpa fluff blanqueada pino radiata (t)	78.801
	pañuelos (t)	2.577.829
	cajas de papel o carton sin corrugar (t)	621
	otros envases y papeles o cartones para (t)	860
	demas papeles y articulos de uso domesti (t)	4.850.372
	articulos menudos (t)	1.084
COINPAL EXPORT S.R LTDA.	palos para helado (t)	78.942
	sacos y bolsas de papel (t)	486.042
	palos para helado alamo (t)	62.174
	otros envases y papeles o cartones para (t)	37.372
COLCHONES ROSEN S.A.I.C.	agendas, formularios, libretas y similar (t)	838
	cajas de papel o carton corrugado (t)	615
	camas, cunas y camarotes (t)	39.832
	cuadernos (t)	465
	etiquetas (t)	14.044
	mesas roble (t)	464
	muebles otras materias vegetales (t)	511
	mesas (t)	2.963
	vitricas y estantes (t)	80
	tablero mdf pino radiata (t)	2.841
	sillas y sillones (t)	315.145
	sillas y sillones ratan (t)	1.023
	sacos y bolsas de papel (t)	342
	partes y piezas de muebles (t)	102.109
	partes y piezas de muebles ratan (t)	94
	partes y piezas de muebles pino radiata (t)	570
	partes y piezas de muebles aramo (t)	3.029
	otros muebles (t)	5.177
	otros muebles roble (t)	2.693
	otros articulos manufacturados (t)	82
	otros articulos de papel y carton (t)	5.008
	mesas pino radiata (t)	1.136
	demas muebles para dormitorio (t)	6.057
	comodas y veladores (t)	112.504
	chapa de madera pino radiata (t)	907.378
	etiquetas (t)	26.756
	papel para decorar y revestir paredes (t)	109.962
	hongos morchella conica (t)	57.869
	musgo (t)	1.229.372
	cajas y cajones de madera pino radiata (t)	30.906
	madera aserrada tabloncs pino radiata seca (m3)	135.054
	tablero contrachapado pino radiata (t)	321.862
	madera finger joint (blanks) pino radiata (m3)	19.531
COMACO S.A.	astillas sin corteza eucalipto (t)	56.151.342
	astillas sin corteza eucaliptus nitens (t)	29.135.452
COM.DE MADERAS SUR LTD	madera aserrada tabloncs rauli (m3)	59.943
COM.E IND.CUERO & DISENO LTDA.	mesas (t)	11.870
	sillas y sillones (t)	82.379
	otros muebles (t)	1.065
COMERC. E INDUSTR. AGUAMAR LTDA.	hojas boldo (t)	451.964
	hongos boletus luteus sec (t)	921.463
COMERC.AGROPECUARIA DEL SUR LT	otros envases de madera (t)	9.604
	pallets (t)	8.316
COMERC.GARDELLA Y G.CIA.LTDA.	articulos de otras materias vegetales cactus (t)	27.195
	otros articulos manufacturados (t)	466
COMERCIAL ALBAS LTDA.	postes impregnados pino radiata (t)	93.856
COMERCIAL CANTA RANA LTDA.	madera aserrada tabloncs canelo (m3)	23.179
	madera aserrada tabloncs coihue (m3)	21.560
	madera aserrada tabloncs pino radiata (m3)	15.850

EXPORTADOR	DESCRIPCIÓN DEL PRODUCTO	VALOR FOB
COMERCIAL CANTA RANA LTDA.	madera aserrada tablonos pino radiata verde (m3)	616.098
	madera aserrada tablonos pino radiata seca (m3)	341.752
	trozos aserrables eucalipto (m3)	133.582
	molduras de madera pino radiata (t)	6.289
	madera aserrada tablonos roble verde (m3)	2.326
	madera aserrada tablonos roble (m3)	21.028
	madera aserrada tablonos rauli verde (m3)	2.326
	madera aserrada tablonos rauli (m3)	21.393
	madera aserrada tablonos coihue verde (m3)	2.326
COMERCIAL DEANDES LTDA.	otros articulos de papel y carton (t)	12.760
COMERCIAL E INDUSTRIAL JCE S.A.	madera aserrada tablonos pino radiata (m3)	108.346
	molduras de madera pino radiata (t)	5.719.890
	madera finger joint (boards) pino radiata (m3)	180.461
	madera finger joint (blanks) pino radiata (m3)	787.312
	madera cepillada pino radiata (m3)	1.001.751
	madera aserrada tablonos pino radiata seca (m3)	1.373.633
	madera aserrada tablonos pino radiata verde (m3)	1.272.108
COMERCIAL E INDUSTRIAL LASERPACK SPA	cajas y cajones de madera (t)	27.000
COMERCIAL GRANEROS LTDA.	corteza quillay (t)	70.034
	frutos rosa mosqueta (t)	1.595.748
	hierba san juan (t)	250.116
	hojas boldo (t)	104.766
	hongos lactarius deliciosus sal (t)	59.147
	hongos morchella conica sec (t)	132.997
	hongos boletus luteus sec (t)	547.548
COMERCIAL GRANSUD LIMITDA.	astillas, virutas uso enologico roble fran/amer (t)	2.363
	otros productos de toneleria roble fran/amer (t)	14.121
COMERCIAL HEX CHILE LTDA	madera aserrada tablonos pino radiata (m3)	91.566
	madera aserrada tablonos pino radiata seca (m3)	21.930
COMERCIAL HUANACU LTDA.	agendas, formularios, libretas y similar (t)	2.602
	papeles estucados para impr. y escr. c/ f. mec. (t)	150
	papeles sin estucar para impr. y escr. s/ f. mec. (t)	286
	cajas de papel o carton sin corrugar (t)	15.120
COMERCIAL HUSH PUPPIES CHILE LTDA.	piezas de carpinteria para construccion pino radiata (t)	6.365
	piezas de carpinteria para construccion roble (t)	13.249
COMERCIAL IMP. & EXP. PERSONNA LTDA.	pañales desechables (t)	102.953
COMERCIAL KOSMETIK CHILE LTDA.	aceite vegetal rosa mosqueta (t)	304.652
	sacos y bolsas de papel (t)	2
COMERCIAL LOS CANELOS LTDA.	otras materias vegetales mimbre (t)	85.941
COMERCIAL MUSGOS ALPHA MOSS LTDA.	musgo (t)	2.728.789
	sillas y sillones (t)	668
COMERCIAL POSTAGRO S.A.	madera aserrada tablonos pino radiata (m3)	19.357
	postes impregnados pino radiata (t)	584.382
	madera cepillada pino radiata (m3)	23.104
COMERCIAL PROCORK LTDA	otros productos de corcho aglomerado (t)	45.898
COMERCIAL RAYENCO LTDA.	molduras de madera pino radiata (t)	34.404
COMERCIAL TEPU MOSS E.I.R.L	musgo (t)	20.764
COMERCIAL DE PROD. DEL SUR LTDA	otros envases de madera (t)	9.819
	pallets (t)	4.495
COMERCIALIZ. METROPOLITANA S.A	hongos morchella conica sec (t)	39.268
COMERCIALIZA STAR TRADING LTDA.	sacos y bolsas de papel (t)	112.540
COMERCIALIZAD. DEL MAR COMAR LT	otros envases de madera (t)	23.660
	pallets (t)	5.600
COMERCIALIZADORA AC LTDA.	muebles de cocina (t)	159.301
COMERCIALIZADORA DE EXCEDENTES INDUSTRIALES SPA	papeles y cartones para reciclar (t)	20.593
COMERCIALIZADORA DEL SUR LTDA.	musgo (t)	852.389
COMERCIALIZADORA FORESTAL LTDA.	chapa de madera eucalipto (t)	34.924
	chapa de madera eucaliptus regnans (t)	90.340
	chapa debobinada pino radiata (t)	3.600
	comodas y veladores (t)	392
	madera aserrada tablonos eucalipto (m3)	29.603
	madera aserrada tablonos pino radiata verde (m3)	94.802
	madera cepillada pino radiata (m3)	1.225.258

EXPORTADOR	DESCRIPCIÓN DEL PRODUCTO	VALOR FOB
COMERCIALIZADORA FORESTAL LTDA.	madera cepillada eucalipto (m3)	13.580
	tablero de partículas pino radiata (t)	4.377
	piezas de carpintería para construcción eucalipto (t)	474
	otros tableros (t)	1.508
	otros muebles (t)	604
	otros artículos de papel y cartón (t)	2.688
	molduras de madera pino radiata (t)	259.155
	módulos y casas prefabricadas (t)	400
	marcos para puertas pino radiata (t)	973.121
	trozos aserrables tino (m3)	13.198
	trozos aserrables eucalipto regnans (m3)	7.587
	trozos aserrables eucalipto (m3)	14.700
	maderas mejoradas pino radiata (m3)	27.392
	madera aserrada tableros pino radiata (m3)	3.476.403
COMERCIALIZADORA FUTALEUFU LTDA. COMERCIALIZ.HOGAR Y DISEÑO S.A.	demás muebles para dormitorio (t)	242
	chapa debobinada (t)	580
	chapa de madera pino radiata (t)	4.558
	musgo (t)	1.818.561
COMERCIAL.QUERCUS BARRELS S.A. COMER.Y EXPORTADORA DE PRODUCTOS FORESTALES ARIS L	repisas y estanterías (t)	6.140
	roperos y armarios (t)	1.632
	vitrinas y estantes (t)	6.845
	barricas roble fran/amer (t)	25.980
COM.EXP.E IMP. CURICO HERBS LTDA COM.MUSG.ODETTE T.BAHAM.EIRL COMPAÑIA DE EBANISTERIA TRADICIONAL SPA	chapa debobinada pino radiata (t)	140.560
	tablero de partículas pino radiata (t)	1.004
	molduras mdf pino radiata (t)	12.769
	tablero contrachapado pino radiata (t)	42.576
	hojas boldo (t)	184.310
	musgo (t)	246.218
	camas, cunas y camarotes (t)	11.129
	mesas (t)	4.310
	otros muebles lenga (t)	4.000
	demás muebles para dormitorio (t)	20
COMPAÑIA CHILENA DE FOSFOROS S.A.	comodas y veladores (t)	5.289
	otros muebles (t)	4.119
	partes y piezas de muebles (t)	20
	espátulas alamo (t)	1.433.754
	palos para fosforos alamo (t)	3.750.544
	espátulas pino radiata (t)	394.299
COMPAÑIA CHILENA DE TABACOS S.A.	palos para fosforos (t)	8.670
	cartulina multicapas estucada (t)	328
	papeles estucados para impr. y escr. s/f. mec. (t)	216
	papel para cigarrillos (t)	15.630
	otros envases y papeles o cartones para (t)	2.802
COMPAÑIA PAPELERA DEL PACIFICO S.A.	papel test liner (t)	29.379
	papeles para acanalar (t)	13.444.660
	artículos de mesa o cocina rauli (t)	1.234
COMPARTE S.A.	artículos de ornamentación tepa (t)	1.512
	juguets y artículos de entretenimiento (t)	2.767
	otros artículos manufacturados tepa (t)	4.498
	artículos de otras materias vegetales mimbre (t)	2.779
	artículos de otras materias vegetales cactus (t)	19.579
	semillas eucalipto camaldulensis (t)	31.000
COM.PATRICIO MILTON R. V. EIRL COM.Y EXP.CHILE TRADE LTDA.	trozos aserrables pino radiata (m3)	76.440
	trozos pulpables pino radiata (m3)	24.060
	tablero mdf recub. y/o trab. mec. pino radiata (t)	22.335
CONS. R. A. GUZMAN P. E.I.R.L CONSERVAS LOS ANGELES LTDA.	aceite vegetal rosa mosqueta (t)	9.266
	hongos boletus luteus sal (t)	78.301
	frutos rosa mosqueta (t)	3.022.068
	astillas sin corteza eucalipto (t)	56.333.132
CONSORCIO MADERERO S.A.	durmientes aserrados varias especies (m3)	287.183
	madera aserrada tableros pino radiata seca (m3)	21.279.579
	madera aserrada tableros roble seca (m3)	10.222
	madera aserrada tableros pino radiata verde (m3)	807.325

EXPORTADOR	DESCRIPCIÓN DEL PRODUCTO	VALOR FOB
CONSORCIO MADERERO S.A.	trozos aserrables pino radiata (m3)	114.678
	madera cepillada pino radiata (m3)	1.713.096
CONSULTORA ZONA FRANCA S.A.	durmientes sin impregnar varias especies (t)	15.647
	camas, cunas y camarotes (t)	700
	mangos para herramientas (t)	55
	otros tableros (t)	24.187
	parques, tablas para pisos (t)	478.193
CORBETTA CHILE LTDA.	papel engomado y autoadhesivo (t)	25.977
CORPORA TRES MONTES S.A.	cajas de papel o carton corrugado (t)	100
	cajas de papel o carton sin corrugar (t)	19.889
CORZA S.A.	molduras de madera pino radiata (t)	1.210.387
	molduras mdf pino radiata (t)	12.485.889
	piezas de carpinteria para construccion pino radiata (t)	4.452
	puertas (t)	42.278
	tablero mdf recub. y/o trab. mec. pino radiata (t)	19.318
	tablero mdf pino radiata (t)	396.502
	puertas pino oregon (t)	73
	toallitas para desmaquillar (t)	16.671
	agendas, formularios, libretas y similar (t)	101.512
	albumes para fotos (t)	75.041
COSMETICA NACIONAL S.A. COSMETICOS AVON S.A.	cajas de papel o carton sin corrugar (t)	1.632
	otros articulos de papel y carton (t)	696
	cuadernos (t)	1.278
	cajas de papel o carton corrugado (t)	1.407
	musgo (t)	562.183
COSTA VERDE TRADING S.A. CRISTALERIA TORO S.A.I.C.	cajas de papel o carton corrugado (t)	19.757
	otros articulos de papel y carton (t)	6.037
CRISTIAN VALDES Y CIA LTDA. DAP DUCASSE DISENO LTDA. DECO EXPRESS CHILE LTDA.	sillas y sillones (t)	13.494
	papel para decorar y revestir paredes (t)	20.685
	articulos de otras materias vegetales ratan (t)	4.098
	articulos de otras materias vegetales (t)	22.038
	papel para decorar y revestir paredes (t)	391.683
DECORACIONES DECOMURAL S.A. DELMA LTDA.	mesas (t)	20.856
	otros muebles (t)	7.296
	sillas y sillones (t)	32.344
	sillas y sillones (t)	16.000
	otros muebles (t)	51.315
DELSIN DEMADERA LTDA.	partes y piezas de muebles (t)	974
	piezas de carpinteria para construccion (t)	27.620
	vitricas y estantes (t)	42.829
	extractos quillay (t)	7.150.080
	otros productos no madereros quillay (t)	1.284.791
DESERT KING CHILE S.A.	agendas, formularios, libretas y similar (t)	31.543
	albumes para fotos (t)	7.562
DH EMPRESAS S.A.	articulos de mesa o cocina (t)	22.572
	articulos de otras materias vegetales coligue/bambu (t)	11.013
	articulos de otras materias vegetales (t)	45.929
	cuadernos (t)	10.132
	juguetes y articulos de entretenion (t)	1.748
	etiquetas (t)	77
	vasos y platos desechables (t)	607
	sillas y sillones (t)	7.043
	partes y piezas de muebles (t)	3.450
	papeles sin estucar para impr. y escr. s/f. mec. (t)	1.757
	otros productos de corcho natural (t)	2.806
	otros productos de corcho aglomerado (t)	4.079
	otros muebles (t)	4.860
	otros envases y papeles o cartones para (t)	931
	otros articulos manufacturados (t)	5.803
	otros articulos de papel y carton (t)	4.028
	mesas (t)	6.341
	marcos para cuadros y portaretratos (t)	21.231
	colgadores y perchas (t)	1.778

EXPORTADOR	DESCRIPCION DEL PRODUCTO	VALOR FOB
DH EMPRESAS S.A.	articulos de otras materias vegetales ratan (t)	10.011
DIAZOL DE CHILE LTDA.	articulos de ornamentacion (t)	10.326
	cartulina multicapas estucada (t)	2.503
	papel bond c/f. mec. (t)	4.779
	papel vegetal (t)	27.699
	papeles sin estucar para impr. y escr. c/f. mec. (t)	30.252
	papeles estucados para impr. y escr. c/f. mec. (t)	2.582
	papeles sin estucar para impr. y escr. s/f. mec. (t)	30.642
	papel bond s/f. mec. (t)	5.528
	papel bond (t)	13.288
	otros papeles y cartones estuc/recub/imp (t)	71
	agendas, formularios, libretas y similar (t)	19.816
	mesas pino radiata (t)	894
	partes y piezas de muebles (t)	52.120
	sillas y sillones pino radiata (t)	351.844
	otros papeles y cartones no clasificados (t)	11.036
	aceite vegetal rosa mosqueta (t)	17.136
	pañales desechables (t)	123.423
	articulos de mesa o cocina (t)	1.328
	articulos de otras materias vegetales coligue/bambu (t)	2.959
	articulos de otras materias vegetales palma (t)	1.713
	colgadores y perchas (t)	1.102
	otros articulos manufacturados coligue/bambu (t)	2.848
	repisas y estanterias (t)	5.127
	sillas y sillones (t)	4.239
	otros muebles (t)	4.140
	marcos para cuadros y portaretratos (t)	5.519
	articulos de otras materias vegetales (t)	5.240
	otros articulos de papel y carton (t)	322.435
	marcos para cuadros y portaretratos (t)	3.495
	partes y piezas de muebles (t)	3.467
	otros articulos manufacturados (t)	231
	repisas y estanterias (t)	7.455
	cajas de papel o carton corrugado (t)	90
	repisas y estanterias (t)	3.673
	otros muebles (t)	20.911
	cajas de papel o carton corrugado (t)	20.968
	chapa debobinada (t)	18.172
	tablero contrachapado recub. fenolico eucaliptus nitens (t)	742.233
	tablero contrachapado recub. fenolico eucalipto (t)	66.021
	tablero contrachapado pino radiata (t)	27.206.255
	tablero contrachapado recub. fenolico alamo (t)	136.508
	papeles y cartones para reciclar (t)	47.191
	particulas de madera en bruto (t)	39.917
	pellets de madera (t)	593.136
	cartulina multicapas estucada (t)	10.174
	otros papeles y cartones estuc/recub/imp (t)	7.46
	papel test liner (t)	4.75
	papeles estucados para impr. y escr. c/f. mec. (t)	16.54
	articulos de ornamentacion pino radiata (t)	5.6
	molduras de madera pino radiata (t)	2.263.6
	cabezales, barrotes, esquineros p/cajas pino radiata (t)	1
	madera aserrada tabloncanelo (m3)	75.1
	postes impregnados pino radiata (t)	756.1
	madera aserrada tabloncanelo (m3)	31.
	pallets pino radiata (t)	331
	cajas y cajones de madera (t)	763
	madera aserrada tabloncanelo (m3)	515
	marcos para puertas pino radiata (t)	84
	articulos moldeados de pasta de papel (t)	2
	exhibidores publicitarios de papel o car (t)	
	demas papeles y articulos de uso domestico (t)	
	otros articulos de papel y carton (t)	

EXPORTADOR	DESCRIPCIÓN DEL PRODUCTO	VALOR FOB
EMPRESAS CAROZZI S.A.	papel y carton corrugado, rizado, plisad (t)	2.525
	papeles y cartones para reciclar (t)	588
	otros papeles y cartones estuc/recub/imp (t)	4.031
EMPRESAS INVERSORAS DEL SUR S.A.	etiquetas (t)	283.966
EMUCHILE S.A.	toallitas para desmaquillar (t)	17.960
ENCHAPADORA DE PANELES Y MADERAS LTDA.	tablero mdf pino radiata (t)	108.210
	tablero mdf recub. y/o trab. mec. pino radiata (t)	503.786
ENGATEL LTDA.	agendas, formularios, libretas y similar (t)	119.643
	papel autocopia (t)	1.023.990
ENGATEL LTDA.	papel cristal y calandrados transparente (t)	8.780
	papeles estucados para impr. y escr. s/f. mec. (t)	130.414
	papeles sin estucar para impr. y escr. s/f. mec. (t)	101.810
	papeles sin estucar para impr. y escr. c/f. mec. (t)	80.386
	papeles estucados para impr. y escr. c/f. mec. (t)	394
	papel bond s/f. mec. (t)	79.814
	otros papeles y cartones estuc/recub/imp (t)	2.277.264
ENRIQUE CONCHA B MUEBLES LTDA.	articulos de ornamentacion (t)	2.904
	cajas y cajones de madera (t)	1.252
	demas muebles para dormitorio (t)	4.227
	marcos para cuadros y portaretratos (t)	10.322
	otros articulos manufacturados (t)	9.102
	muebles de oficina (t)	3.385
	sillas y sillones (t)	12.210
	papeles sin estucar para impr. y escr. c/f. mec. (t)	5.848
	otros muebles (t)	58.704
	juguets y articulos de entretencion (t)	1.422
	comodas y veladores (t)	13.032
	bandejas (t)	232
ENVASES DEL MAULE S.A.	bins pino radiata (t)	254.341
	piezas de carpinteria para construccion pino radiata (t)	19.580
	pallets (t)	5.425
	tablillas, tapas, fondos para cajas pino radiata (t)	16.564
	cajas y cajones de madera pino radiata (t)	247.406
	otros envases de madera (t)	2.868
	cajas y cajones de madera (t)	621.663
ENVASES DEL PACIFICO S.A.	otros papeles y cartones estuc/recub/imp (t)	1.081.168
ENVASES EXPORTABLES S.A.	cajas y cajones de madera (t)	13.322
ENVASES IMPRESOS S.A.	cajas de papel o carton corrugado (t)	8.901.825
	otros articulos de papel y carton (t)	905.920
	papel y carton corrugado, rizado, plisad (t)	45.989
	papel sulfito (t)	167.350
ERGOTEC MUEBLES S.A.	muebles de oficina (t)	405.941
ESMERALDA IMPORT-EXPORT LIMITADA	hongos boletus luteus sec (t)	238.152
	hongos lactarius deliciosus sal (t)	42.899
ESMERALDA S.A.	hongos boletus luteus cog (t)	24.050
	hongos morchella conica sec (t)	35.819
	hongos boletus luteus sal (t)	103.155
	hongos boletus luteus sec (t)	168.119
ETIPRAK S.A.	etiquetas (t)	255.112
EXP. RAMON GUTIERREZ L. EIRL	pañales desechables (t)	462.961
EXP. INTEGRITY PACKAGING LTDA	etiquetas (t)	11.679
	otros articulos de papel y carton (t)	4.411
EXPLODEMA LIMITADA	madera aserrada tablonos pino radiata seca (m3)	74.344
EXPORTACIONES AGRICOLAS STREMAR LTDA.	corteza quillay (t)	106.955
	hojas boldo (t)	11.763
EXPORTACIONES CATANZARO LTDA.	frutos rosa mosqueta (t)	1.484.940
EXPORTADORA AGROMAR LTDA.	musgo (t)	805.069
EXPORTADORA BYB LIMITADA	pallets (t)	35.216
EXPORTADORA COPRAMAR LTDA.	hongos boletus luteus cog (t)	985.766
	hongos cog (t)	177.534
EXPORTADORA COPREMA LTDA.	piezas de carpinteria para construccion pino radiata (t)	66.598
	vigas laminadas pino radiata (t)	111.903
EXPORTADORA JCB LIMITADA	otros envases de madera (t)	17.991

EXPORTADOR	DESCRIPCIÓN DEL PRODUCTO	VALOR FOB
EXPORTADORA JCB LIMITADA	pallets (t)	24.190
EXPORTADORA MIGUEL SOTO LOPEZ E.I.R.L.	hongos morchella conica sec (t)	60.384
	hongos sec (t)	18.352
EXPORTADORA MM LIMITADA	hongos sal (t)	63.546
EXPORTADORA RIO CLARO S.A.	postes impregnados pino radiata (t)	2.486.952
	postes sin impregnar pino radiata (t)	105.810
EXPORTADORA SOLVIA SPA	hongos boletus luteus cog (t)	89.451
EXPORTADORA WOOD EX LTDA.	cajas y cajones de madera pino radiata (t)	321.879
EXPORT.CR TIMBER CHILE.LTDA.	madera aserrada tablonos pino radiata seca (m3)	56.135
	polines, rodrigones impregnados pino radiata (t)	8.325
	madera aserrada tablonos pino radiata verde (m3)	597.596
EXPORT.E IMPORT. LAS LENGAS LTDA.	madera aserrada tablonos pino oregon (m3)	408.257
	piezas de carpinteria para construccion pino oregon (t)	806
	postes impregnados pino radiata (t)	30.983
	piezas de carpinteria para construccion pino radiata (t)	471
	tablero contrachapado recub. fenolico eucaliptus nitens (t)	39.740
	tablero contrachapado recub. fenolico alamo (t)	66.787
	puertas pino oregon (t)	526
	molduras de madera pino radiata (t)	16.383
	madera aserrada vigas pino oregon (m3)	50.327
	madera cepillada pino oregon (m3)	37.931
	marcos para puertas pino radiata (t)	238
	madera finger joint (blanks) pino radiata (m3)	72
EXP.Y SER.FOR.ANDES CHILE LTDA	madera aserrada tablonos pino radiata seca (m3)	11.050
	madera cepillada pino radiata (m3)	103.895
	marcos para puertas pino radiata (t)	30.527
	tablero de particulas pino radiata (t)	11.903
	tablero mdf pino radiata (t)	57.752
	molduras mdf pino radiata (t)	29.366
FALANTI DURAN	sillas y sillones (t)	11.500
FANALOZA S.A.	otros muebles (t)	10.150
FARM DIRECT FOOD LATIN AMERICA S.A.	hongos sec (t)	225.649
FELTREX S.A.	molduras de madera pino radiata (t)	19.315
	tablero mdf recub. y/o trab. mec. pino radiata (t)	12.545
	piezas de carpinteria para construccion pino radiata (t)	22.272
FIGUEROA OLATE LUCIA DEL PILAR	hongos morchella conica fre (t)	15.815
	hongos morchella conica sec (t)	376.464
FINSTER KRETSCHMER	semillas eucaliptus nitens (t)	6.890
	semillas pino radiata (t)	105.002
FLORICULTURA NOVAZEL S.A.	hojas eucalipto (t)	115
	hojas pino radiata (t)	28
	hojas sauce (t)	14.149
	otras materias vegetales mimbre (t)	12.030
	otros productos no madereros (t)	3.576
	musgo (t)	34.734
	hojas (t)	23.634
	hojas pimienta (t)	53.497
FORACTION CHILI S.A.	madera aserrada tablonos pino radiata seca (m3)	395.123
	madera en bloques pino radiata (m3)	19.639
	madera finger joint (blanks) pino radiata (m3)	13.446.745
	madera cepillada pino radiata (m3)	24.463
	molduras de madera pino radiata (t)	20.630
FORESTAL ARAUCO S.A.	plantas de arboles forestales pino radiata (t)	2.022
	postes impregnados pino radiata (t)	5.083.937
	polines, rodrigones impregnados pino radiata (t)	66.823
	plantas de arboles forestales pino taeda (t)	3.784
FORESTAL BELEN LTDA.	madera aserrada tablonos pino radiata seca (m3)	37.621
	molduras de madera pino radiata (t)	49.134
	madera cepillada pino radiata (m3)	194.371
	otros tableros pino radiata (t)	7.544
FORESTAL COMACO S.A.	astillas sin corteza eucalipto (t)	10.953.862
	trozos aserrables pino radiata (m3)	3.063.257
	astillas sin corteza eucaliptus nitens (t)	3.012.622

EXPORTADOR	DESCRIPCIÓN DEL PRODUCTO	VALOR FOB
FORESTAL DEL SUR S.A.	astillas sin corteza eucalipto (t)	49.220.526
	astillas sin corteza eucaliptus nitens (t)	7.346.955
FORESTAL LEON LTDA.	cajas y cajones de madera pino radiata (t)	39.441
	madera cepillada pino radiata (m3)	145.893
	carretes y sus partes pino radiata (t)	133.131
FORESTAL LOS ANDES S.A.	astillas sin corteza eucaliptus nitens (t)	5.854.395
FORESTAL L.V. E.I.R.L.	madera aserrada tablones pino radiata seca (m3)	670.964
	madera aserrada tablones pino radiata verde (m3)	26.166
FORESTAL MAGASA LTDA.	madera aserrada tablones pino oregon (m3)	12.848
	madera aserrada tablones pino radiata (m3)	22.042
	partes y piezas de muebles pino radiata (t)	8.217
FORESTAL MELINKA LIMITADA	madera aserrada tablones pino radiata (m3)	59.711
	madera aserrada tablones pino radiata seca (m3)	549.468
FORESTAL MELINKA S.A.	machiembrada para cielo pino radiata (t)	23.236
FORESTAL MELINKA S.A.	molduras de madera pino radiata (t)	24.136
	madera aserrada tablones pino radiata seca (m3)	1.530.693
	madera machihembrada pino radiata (t)	40.803
	madera cepillada pino radiata (m3)	85.869
FORESTAL MININCO S.A.	plantas de arboles forestales eucalipto (t)	129
	semillas eucalipto (t)	5.409
	semillas eucaliptus nitens (t)	5.300
	residuos de madera, incluso aglomerado eucalipto (t)	117
FORESTAL NELTUME CARRANCO S.A.	madera aserrada tablones rauli (m3)	307.144
FORESTAL PUMALLIN LTDA.	madera aserrada tablones pino radiata (m3)	747.265
	postes impregnados pino radiata (t)	10.903
	madera aserrada tablones pino radiata seca (m3)	276.058
	tablero contrachapado pino radiata (t)	8.062
FORESTAL RIO CALLE CALLE S.A.	astillas sin corteza eucalipto (t)	14.905.957
FORESTAL SANTA BLANCA LTDA.	madera aserrada tablones pino radiata seca (m3)	843.649
	madera cepillada pino radiata (m3)	2.200.007
	madera finger joint (blanks) pino radiata (m3)	8.825
FORESTAL SANTA INES LTDA.	tableros encolados de canto pino radiata (t)	281.979
FORESTAL SPT LIMITADA	semillas eucalipto (t)	21.682
FORESTAL TRILLIUM DE CHILE LTDA.	madera aserrada tablones lenga (m3)	28.847
	madera aserrada tablones lenga seca (m3)	28.467
FORESTAL TROMEN S.A.	cabezales, barrotes, esquineros p/cajas pino radiata (t)	256.787
	chapa debobinada pino radiata (t)	46.716
	madera aserrada tablones pino radiata verde (m3)	548.510
	tablero contrachapado pino radiata (t)	10.206
	madera cepillada pino radiata (m3)	342.814
	madera aserrada tablones pino radiata seca (m3)	14.532.832
	cajas y cajones de madera (t)	1.251
	cajas y cajones de madera pino radiata (t)	906.150
FORESTAL VALDIVIA LTDA.	madera aserrada tablones pino radiata (m3)	451.271
	madera aserrada tablones pino radiata seca (m3)	225.674
FORESTAL VIGO LTDA.	marcos para puertas pino radiata (t)	181.086
FORESTAL Y COMERCIAL ARBOLITO LTDA.	piezas de carpinteria para construcción (t)	16.120
FORESTAL Y PAPELERA CONCEPCION S.A.	papel test liner (t)	507.344
	papeles para acanalar (t)	3.174.525
FRIGORIFICO DITZLER LTDA.	hongos boletus luteus cog (t)	45.832
FRUSERVICES A.R. LTDA.	hongos boletus luteus sec (t)	44.570
FRUTICOLA OLMUE S.A.	hongos boletus luteus cog (t)	110.032
	hongos morchella conica sec (t)	14.058
	hongos sal (t)	21.510
	hongos cog (t)	561.815
	hongos sec (t)	4.571
	hongos morchella conica cog (t)	91.177
	hongos boletus luteus sal (t)	18.560
	hongos lactarius deliciosus cog (t)	69.012
FULLVALLIS S.A.	polines, rodrigones impregnados pino radiata (t)	160.152
	postes impregnados pino radiata (t)	250.024
FUNDACION SOLIDARIDAD PARA EL EMPRENDIM.PRODUCTIVO	articulos de mesa o cocina rauli (t)	104
	articulos de ornamentacion (t)	242

EXPORTADOR	DESCRIPCIÓN DEL PRODUCTO	VALOR FOB
FUNDACION SOLIDARIDAD PARA EL EMPRENDIM.PRODUCTIVO	bandejas (t)	73
	otros articulos manufacturados (t)	2.409
	juguets y articulos de entretenecion (t)	2.653
	articulos de otras materias vegetales cactus (t)	4.329
	articulos de mesa o cocina (t)	2.719
GARIB ABUHADBA	otros articulos manufacturados (t)	925
	otros muebles (t)	30.042
	piezas de carpinteria para construccion (t)	641
	sillas y sillones (t)	480
	puertas (t)	1.253
	piezas de carpinteria para construccion alamo (t)	1.397
G.M.S. DISTRIBUIDORA GRAFICA S.A.	cartulina multicapas estucada (t)	15.485
	cartulina no estucada c/f. mec. (t)	795
	papel engomado y autoadhesivo (t)	1.487
	papeles estucados para impr. y escr. s/f. mec. (t)	3.946
G.M.S. DISTRIBUIDORA GRAFICA S.A.	tarjetas, sobres y otros para correspond (t)	5
	papeles sin estucar para impr. y escr. s/f. mec. (t)	2.608
G.M.S. DISTRIBUIDORA GRAFICA S.A.	papeles estucados para impr. y escr. c/f. mec. (t)	4.281
	otros articulos de papel y carton (t)	3.303
GRANELES DE CHILE S.A.	chapa de madera pino radiata (t)	264.009
GREEN AGRO LTDA.	madera aserrada basas coihue (m3)	900
	trozos aserrables pino radiata (m3)	372.589
GRUPO TONELERO ANDINO LTDA.	astillas, virutas uso enologico roble fran/amer (t)	4.648
	barricas roble fran/amer (t)	487.461
	cajas de papel o carton sin corrugar (t)	47
	duelas roble fran/amer (t)	194.911
GUENEAU INTERNACIONAL LTDA.	aceite vegetal rosa mosqueta (t)	144.458
HAMDORF Y DIAZ LTDA	mesas (t)	11.031
H.L. EXPORTADORA DE FRUTAS SECAS LTDA.	hongos boletus luteus sec (t)	204.550
HOJAS EXPORT LTDA.	hojas boldo (t)	667.305
	hongos sec (t)	19.000
	hongos boletus luteus sec (t)	903.396
HOLDING AND TRADING S.A	piezas de carpinteria para construccion pino radiata (t)	48.906
HORTIFRUT CHILE S.A.	cajas de papel o carton corrugado (t)	13.082
	papel diagrama (t)	13.082
HUNTER DOUGLAS CHILE S.A.	agendas, formularios, libretas y similar (t)	7.598
	cuadernos (t)	2.475
	otros envases de madera (t)	85
	piezas de carpinteria para construccion (t)	547.777
	pallets pino oregon (t)	87
	otros articulos manufacturados (t)	3.446
	carpetas, archivadores y separadores (t)	1.109
IGNISTERRA S.A.	articulos de mesa o cocina lenga (t)	93.612
	articulos de mesa o cocina (t)	90.350
	chapa debobinada coihue (t)	14.994
	madera aserrada tablonos pino radiata (m3)	330
	otros articulos manufacturados lenga (t)	4
	parques,tablas para pisos lenga (t)	9
	otros muebles lenga (t)	52
	vitriñas y estantes lenga (t)	6
	tableros encolados de canto lenga (t)	35.659
	sillas y sillones lenga (t)	28
	puertas lenga (t)	85.313
	piezas de carpinteria para construccion lenga (t)	6.302
	partes y piezas de muebles lenga (t)	2.041.828
	marcos para cuadros y portaretratos lenga (t)	121.221
	madera aserrada tablonos lenga (m3)	1.883.766
	chapa de madera coihue (t)	2.490
IKARO PRODUCCIONES GRAFICAS Y PUBLICITARIAS LTDA.	sacos y bolsas de papel (t)	25.686
ILKO INTERNATIONAL LTDA.	pinzas para ropa pino radiata (t)	2.353
	pinzas para ropa (t)	16.317
ILOP S.A.	agendas, formularios, libretas y similar (t)	433
	cajas de papel o carton sin corrugar (t)	5.934

EXPORTADOR	DESCRIPCIÓN DEL PRODUCTO	VALOR FOB
ILOP S.A.	cartulina multicapas estucada (t)	1.150
	demas papeles y articulos de uso domesti (t)	3.896
	cuadernos (t)	7.216
	sacos y bolsas de papel (t)	668
	papel y carton corrugado, rizado, plisad (t)	1.740
	papel sulfito (t)	1.850
	papel engomado y autoadhesivo (t)	12
	otros productos de corcho aglomerado (t)	351
	otros productos de celulosa (t)	40
	otros papeles y cartones estuc/recub/imp (t)	2.565
	otros articulos manufacturados (t)	25.441
	muebles de oficina (t)	1.151
	marcos para cuadros y portaretratos (t)	5.295
	etiquetas (t)	300
	carpetas, archivadores y separadores (t)	6.687
	articulos de papel uso escolar u oficina (t)	1.076
	albumes para fotos (t)	380
IMAL LTDA.	papel y carton corrugado, rizado, plisad (t)	5.170
	papeles sin estucar para impr. y escr. s/f. mec. (t)	15.457
IMP. EXP. Y COMERCIALIZADORA MTG LTDA.	pallets pino radiata (t)	40.207
IMP. Y EXP. G Y C PROVIDERS LTDA.	astillas, virutas uso enologico roble fran/amer (t)	53.255
	barricas roble fran/amer (t)	18.023
	astillas, virutas uso enologico varias especies (t)	10.912
	duelas roble fran/amer (t)	184.885
IMP. Y EXP. RAHUE S.A.	otros articulos de papel y carton (t)	22.022
	otros papeles y cartones estuc/recub/imp (t)	129.740
IMP.DE CORCHOS M.A.SILVA CHILE LTDA.	tapones de corcho natural (t)	15.904
IMPORTADORA CASIA LTDA.	partes y piezas de muebles (t)	12.745
IMPORT.Y EXPORT.QUIAO LTDA.	musgo (t)	272.518
IMPRESA Y EDITORIAL LA SELECTA LTDA.	cajas de papel o carton sin corrugar (t)	76.296
IMP.Y C.A.RAK WARMETECHNIK LTD	otros articulos manufacturados (t)	14.560
IMP.Y EXP.FLAMINGOFRUITS LTDA	hongos boletus luteus cog (t)	23.080
	hongos morchella conica sec (t)	68.420
INAVER LTDA.	madera aserrada basas coihue (m3)	1.087
	otras maderas en bruto n.e. castaño (t)	19.292
	otras maderas en bruto n.e. laurel (t)	7.370
	otras maderas en bruto n.e. roble (t)	41.209
	otras maderas en bruto n.e. pimienta (t)	19.706
	trozos aserrables tineo (m3)	92.155
	trozos aserrables eucalipto (m3)	71.151
	trozos aserrables aroma (m3)	9.808
	otras maderas en bruto n.e. ulmo (t)	5.018
	otras maderas en bruto n.e. tineo (t)	3.070
	otras maderas en bruto n.e. tepa (t)	9.611
	otras maderas en bruto n.e. eucalipto (t)	13.382
	otras maderas en bruto n.e. aroma (t)	2.509
	madera aserrada basas tineo (m3)	12.093
INCOR LTDA	otros tableros pino radiata (t)	1.620
	tablero de particulas c/melamina (t)	35.280
IND. Y COM. ADHESIT LTDA.	etiquetas (t)	602.961
	papel engomado y autoadhesivo (t)	5.971
IND. Y COM. CELHEX CHILE LTDA.	otros articulos de papel y carton (t)	1.002.414
INDESPA S.A.	hongos boletus luteus sec (t)	35.570
INDEX SALUS FUTACOYAN LTDA.	frutos maqui (t)	7.020
	hojas eucalipto (t)	35.324
	frutos rosa mosqueta (t)	52.871
INDUSTRIA CORCHERA S.A.	tapones de corcho aglomerado (t)	15.184
	tapones de corcho natural (t)	242.755
INDUSTRIA DE ENVASES TYPACK S.A.	cajas de papel o carton corrugado (t)	302
	otros articulos de papel y carton (t)	348.208
	etiquetas (t)	10.298
INDUSTRIA DE MADERA BORVER LTDA.	chapa debobinada pino radiata (t)	1.602.353
INDUSTRIA DE MOLDURAS G.R.O. LTDA.	molduras de madera pino radiata (t)	573.757

EXPORTADOR	DESCRIPCIÓN DEL PRODUCTO	VALOR FOB
INDUSTRIA DE MOLDURAS G.R.O. LTDA.	tablero mdf recub. y/o trab. mec. pino radiata (t)	6.184
	molduras mdf pino radiata (t)	327.990
INDUSTRIA FRIGORIFICA SIMUNOVIC S.A.	cajas de papel o carton corrugado (t)	42.085
	otros articulos de papel y carton (t)	750
	pallets (t)	7.620
	etiquetas (t)	11.768
INDUSTRIA MADERERA ENTRE RIOS S.A.	bins pino radiata (t)	1.555.913
	cajas y cajones de madera alamo (t)	1.517.760
	pallets pino radiata (t)	12.236
	otros envases de madera pino radiata (t)	2.590
	bins (t)	129.129
INDUSTRIA MADERERA PROSPERIDAD S.A.	cajas y cajones de madera pino radiata (t)	127.500
	madera finger joint (blanks) pino radiata (m3)	101.108
	madera cepillada pino radiata (m3)	476.676
	molduras de madera pino radiata (t)	17.488
	tablero contrachapado pino radiata (t)	102.689
	tableros encolados de canto pino radiata (t)	107.874
	pallets pino radiata (t)	1.680
INDUSTRIAL AGRIFOR LTDA.	madera aserrada tablonos pino radiata seca (m3)	1.262.991
INDUSTRIAL BOSQUES CAUTIN S.A.	astillas sin corteza eucalipto (t)	19.067.281
INDUSTRIAL CENTEC S.A.	camas, cunas y camarotes pino radiata (t)	2.947.604
	comodas y veladores pino radiata (t)	3.056.080
	demas muebles para dormitorio pino radiata (t)	13.466
INDUSTRIAL CENTEC S.A.	otros muebles pino radiata (t)	116.828
	vitrinas y estantes pino radiata (t)	297.870
	partes y piezas de muebles pino radiata (t)	303.842
	marcos para cuadros y portaretratos (t)	3.012
INDUSTRIAL MADEEX S.A.	madera aserrada tablonos pino radiata seca (m3)	22.941
INDUSTRIAL OENEO SUD LTDA.	tapones de corcho aglomerado alamo (t)	210.034
	tapones de corcho aglomerado laurel (t)	7.590
	tapones de corcho aglomerado varias especies (t)	39.395
	tapones de corcho aglomerado (t)	5.159.692
INDUSTRIAS BARELLO S.A.	partes y piezas de muebles pino radiata (t)	1.040.854
	partes y piezas de muebles (t)	11.228
INDUSTRIAS D.S.S.G. LTDA.	molduras de madera pino radiata (t)	15.914
	partes y piezas de muebles pino radiata (t)	562.385
INDUSTRIAS FORESTALES S.A.	otros envases y papeles o cartones para (t)	1.284.304
	papel periodico (t)	68.337.005
	papeles para acanalar (t)	16.775
INDUSTRIAS PUELICHE S.A.	frutos rosa mosqueta (t)	4.075.685
	hierba manzanilla (t)	593.445
	hojas boldo (t)	3.204
	hierba san juan (t)	137.982
INDUSTRIAS RIO ITATA II S.A.	tablero contrachapado pino radiata (t)	4.138.902
	tablero de particulas pino radiata (t)	88.769
	tablero de particulas c/melamina pino radiata (t)	848.932
INDUSTRIAS VINICAS LTDA.	astillas, virutas uso enologico roble fran/amer (t)	32.075
	barricas roble fran/amer (t)	36.395
	otros productos de toneleria roble fran/amer (t)	171.310
	duelas roble fran/amer (t)	143.486
INDUSTRIAS Y SERVICIOS DECO LTDA.	molduras de madera pino radiata (t)	5.775
	molduras mdf coihue (t)	2.360
	molduras mdf roble (t)	4.720
	piezas de carpinteria para construccion roble (t)	4.929
	tablero mdf recub. y/o trab. mec. coihue (t)	5.034
	tablero mdf recub. y/o trab. mec. pino radiata (t)	460.800
	piezas de carpinteria para construccion (t)	19.715
	molduras mdf (t)	14.558
	molduras mdf pino radiata (t)	49.299
INFODEMA S.A.	placas carpintera pino radiata (t)	59.773
	tablero contrachapado pino radiata (t)	3.989.715
INMOB. E INV. HALES Y BECKER LTDA	otras maderas en bruto n.e. laurel (t)	21.600
INMUEBLES CATALUNA LTDA.	cajas de papel o carton corrugado (t)	54.769

EXPORTADOR	DESCRIPCIÓN DEL PRODUCTO	VALOR FOB
INNGAL DISTRIBUCION SPA.	madera aserrada tablonos pino radiata (m3)	11.484
	madera finger joint (blanks) pino radiata (m3)	138.342
	madera cepillada pino radiata (m3)	99.272
	molduras de madera pino radiata (t)	5.229.829
	tableros encolados de canto pino radiata (t)	498.441
INSUMOS AUSTRALIANOS S.P.A.	otros productos de toneleria roble fran/amer (t)	15.671
INTERANDINA DE COMERCIO S.A.	articulos de otras materias vegetales (t)	9.001
	otros articulos manufacturados (t)	13.769
	sacos y bolsas de papel (t)	759
	etiquetas (t)	142
	tarjetas, sobres y otros para correspond (t)	39.435
INTER-MATERIAL S A	otros muebles (t)	43.623
INTERNATIONAL FOREST GROUP S.A.	madera aserrada tablonos pino radiata seca (m3)	51.029
INTERNATIONAL PAPER CARTONES S.A.	articulos moldeados de pasta de papel (t)	709
	otros articulos de papel y carton (t)	4.432
	papel y carton corrugado, rizado, plisad (t)	540.618
	cajas de papel o carton corrugado (t)	563.353
INVERSIONES BLU LIMITADA	trementina pino radiata (t)	235.400
INVERSIONES E INGENIERIA CIFUENTES LTDA	listones cepillados pino radiata (t)	201.065
	marcos para puertas pino radiata (t)	250.646
INVERSIONES ESPERANZA DOS LTDA.	madera aserrada tablonos pino radiata (m3)	261.897
INVERSIONES MOXON CHILE LTDA.	astillas, virutas uso enológico roble fran/amer (t)	13.488
	duelas roble fran/amer (t)	9.422
	otros productos de toneleria roble fran/amer (t)	24.993
	otros articulos manufacturados roble (t)	30.758
ISSAURAT F	otros muebles (t)	1.776
ISSAURAT F	repisas y estanterias (t)	6.804
	sillas y sillones (t)	2.517
ITI CHILE S.A.	madera aserrada tablonos pino radiata seca (m3)	20.476
	madera cepillada pino radiata (m3)	433.089
	madera finger joint (blanks) pino radiata (m3)	3.881.644
	molduras de madera pino radiata (t)	1.085.202
	tableros encolados de canto pino radiata (t)	641.091
	piezas de carpinteria para construccion pino radiata (t)	46.094
	madera machihembrada pino radiata (t)	43.795
JAIME VITERI Y CIA. LTDA.	puertas pino oregon (t)	9.029
	puertas roble (t)	6.004
	puertas pino radiata (t)	6.524
JARA GOMEZ	hojas boldo (t)	26.600
JELD WEN CHILE S.A.	marcos para puertas pino radiata (t)	19.177
	piezas de carpinteria para construccion (t)	18.953
	puertas (t)	358.855
	marcos para puertas (t)	27.253
	puertas enchapadas pino radiata (t)	18.064
JLB MADERAS S.A.	chapa de madera eucalipto (t)	9.153
	chapa debobinada coihue (t)	4.803
	madera aserrada tablonos tineo (m3)	26.056
	otras maderas en bruto n.e. roble (t)	10.223
	otras maderas en bruto n.e. laurel (t)	99.510
	trozos aserrables tineo (m3)	109.072
	trozos aserrables tepa (m3)	1.564
	trozos aserrables eucalipto (m3)	2.314
	trozos aserrables coihue (m3)	6.584
	trozos aserrables canelo (m3)	1.629
	otras maderas en bruto n.e. tineo (t)	11.740
	madera aserrada tablonos eucalipto (m3)	232
	chapa de madera tineo (t)	21.736
	chapa de madera (t)	41.881
JORGE GALLARDO F. SACI LTDA.	hojas boldo (t)	67.756
	hongos boletus luteus sec (t)	191.675
JOSE ALALUF Y CIA LTDA.	aceite vegetal rosa mosqueta (t)	44.354
	semillas rosa mosqueta (t)	163.906
JUVENAL CHILE LTDA.	tapones de corcho aglomerado (t)	66.638

EXPORTADOR	DESCRIPCIÓN DEL PRODUCTO	VALOR FOB
JUVENAL CHILE LTDA.	tapones de corcho natural (t)	90.455
KALLE CHILE S.A.	tripas de celulosa para embutidos (t)	28.831
KAUPPILA	sillas y sillones (t)	21.000
KIMICA CHILE LIMITADA	otros envases y papeles o cartones para (t)	32.832
KINWOOD S.A	madera cepillada pino radiata (m3)	84.337
KOMATSU REMAN CENTER CHILE S.A.	cajas de papel o carton corrugado (t)	102.997
	cajas y cajones de madera (t)	640
KUGAR LTDA.	cajas de papel o carton corrugado (t)	154
	hongos boletus luteus sec (t)	140.291
	hongos boletus luteus cog (t)	67.462
KURT A. BECHER SUDAMERICA S.A.	extractos quillay (t)	15.344
KYLING Y LABBE LTDA.	etiquetas (t)	36.927
	otros papeles y cartones no clasificados (t)	1.814
LABBE GUNDEL CONSTANCE GISSELLE	muebles de oficina (t)	16.084
	vitricas y estantes (t)	545.600
LABORATORIO CHILE S.A.	extractos eucalipto (t)	9.569
	otros productos de celulosa (t)	8.269
LABORATORIOS COESAM S.A.	aceite vegetal rosa mosqueta (t)	44.170
	frutos rosa mosqueta (t)	110.396
LAFITTE CHILE Y CIA. LTDA.	tapones de corcho aglomerado (t)	10.836
	tapones de corcho natural (t)	343.976
LAMINADORA AUSTRAL LTDA.	chapa de madera lenga (t)	33.526
LAMINADORA LOS ANGELES S.A.	bins pino radiata (t)	43.280
	chapa debobinada pino radiata (t)	2.195.071
	madera aserrada tablonos pino radiata verde (m3)	334.206
	postes impregnados pino radiata (t)	215.127
	tablillas, tapas, fondos para cajas pino radiata (t)	1.365
	pallets pino radiata (t)	7.871
	madera aserrada tablonos pino radiata seca (m3)	27.260
	cajas y cajones de madera pino radiata (t)	920.032
LAMPE PONCE	polines, rodrigones impregnados pino radiata (t)	13.848
	postes impregnados pino radiata (t)	21.300
LAN AIRLINES S.A.	agendas, formularios, libretas y similar (t)	74.340
	cajitas y joyeros de madera (t)	512
	cuadernos (t)	1.593
	carpetas, archivadores y separadores (t)	760
	vasos y platos desechables (t)	15.456
	papel higienico (t)	10.724
	papel diagrama (t)	69
	otros muebles (t)	45.586
	otros envases y papeles o cartones para (t)	2.632
	otros articulos manufacturados (t)	1.286
	otros articulos de papel y carton (t)	36
	muebles de oficina (t)	2.076
	etiquetas (t)	170.542
	toallas higienicas y tampones (t)	1.877
	toallas absorbentes (t)	41.563
	tarjetas, sobres y otros para correspond (t)	31.333
	tapones de corcho aglomerado (t)	837
	servilletas y manteles (t)	136.382
	sacos y bolsas de papel (t)	7.758
	pañales desechables (t)	639
	papel para decorar y revestir paredes (t)	146
	demas papeles y articulos de uso domesti (t)	7.355
	cajas y cajones de madera (t)	12.279
	articulos de otras materias vegetales mimbre (t)	90
	articulos de papel uso escolar u oficina (t)	1.406
LANCELTDA.	plantas de arboles forestales palma (t)	70.102
LARROULET ITURRIETA Y REYES LTDA.	duelas roble fran/amer (t)	24.827
LATORRE MALDONADO	madera aserrada tablonos pino oregon verde (m3)	733
	tablero osb (t)	88.992
	tablero osb pino/nat (t)	45.761
	tablero contrachapado recub. fenolico tepa (t)	19.270

EXPORTADOR	DESCRIPCIÓN DEL PRODUCTO	VALOR FOB
LATORRE MALDONADO	madera machihembrada pino oregon (t)	4.478
	madera machihembrada pino radiata (t)	2.205
	madera aserrada tablonos pino radiata verde (m3)	31.235
	piezas de carpinteria para construccion pino radiata (t)	261
LB. INDUSTRIES CHILE S.A.	trozos aserrables pino radiata (m3)	338.291
LES INDUSTRIES DAVIDSON INC. CHILE LTDA.	madera finger joint (blanks) pino radiata (m3)	32.965
	molduras de madera pino radiata (t)	1.007.985
LIBRERIA ESTADO S.A.	agendas, formularios, libretas y similar (t)	1.037.697
	etiquetas (t)	985
	otros articulos manufacturados (t)	644
	lapices de madera (t)	4.076
	papeles sin estucar para impr. y escr. s/f. mec. (t)	45
	papel y carton corrugado, rizado, plisad (t)	4.221
	papel vegetal (t)	30
	papel cristal y calandrados transparente (t)	316
	palos para helado (t)	114
	otros productos de celulosa (t)	32
	otros papeles y cartones no clasificados (t)	67
	otros papeles y cartones estuc/recub/imp (t)	469
	otros envases y papeles o cartones para (t)	28
	cuadernos (t)	2.042.758
	carpetas, archivadores y separadores (t)	15.310
	cartulina multicapas estucada (t)	526
LIPO CHILE S.A.	aceite vegetal rosa mosqueta (t)	33.922
LM WOODS PRODUCTS E.I.R.L.	molduras de madera pino radiata (t)	53.780
LOGISTICA INTERNACIONAL S.A.	papel test liner (t)	156.561
	papel y carton kraft liner (t)	43.395
	papeles y cartones para reciclar (t)	347.221
	papeles para acanalar (t)	159.526
LOPEZ	sillas y sillones (t)	19.000
LOS VOLCANES CHILE LTDA.	musgo (t)	1.131.475
LUDOWICI MINERAL PROCESSING EQUIPAMIENTOS	otros articulos de papel y carton (t)	10.496
LUISIANA PACIFIC CHILE S.A.	otros papeles y cartones estuc/recub/imp (t)	13.415
	piezas de carpinteria para construccion pino radiata (t)	12.725
	tablero osb pino/nat (t)	5.590.864
	tablero osb pino radiata (t)	34.194
LUMINOSOS ALCAINO S A	articulos de ornamentacion (t)	10.170
M. VORWERK COMERCIO GLOBAL LTDA.	frutos rosa mosqueta (t)	89.537
	semillas rosa mosqueta (t)	95.042
	hojas boldo (t)	17.305
MADENAT CHILE LTDA.	madera aserrada tablonos pino radiata seca (m3)	170.133
	madera cepillada pino radiata (m3)	1.833.014
MADERAS ANCHILE LTDA.	astillas sin corteza eucalipto (t)	7.469.090
	astillas sin corteza eucaliptus nitens (t)	42.578.425
MADERAS BSC LTDA.	madera aserrada tablonos pino radiata (m3)	53.739
	madera finger joint (blanks) pino radiata (m3)	91.317
	molduras de madera alamo (t)	6.721
	molduras de madera pino radiata (t)	1.467.000
	marcos para puertas pino radiata (t)	132.792
	madera cepillada pino radiata (m3)	14.125
MADERAS DE EXPORTACION LTDA.	machihembrada para piso pino radiata (t)	3.925
	madera aserrada tablonos pino radiata (m3)	277.835
	madera cepillada pino radiata (m3)	125.072
	molduras de madera pino radiata (t)	15.058
	madera aserrada tablonos pino radiata seca (m3)	2.285.060
MADERAS IMPREGNADAS LTDA.	postes impregnados pino radiata (t)	692.846
MADERAS IMPREGNADAS PRESERVA LTDA.	madera elaborada impregnada pino radiata (t)	1.761
	postes impregnados pino radiata (t)	902.453
MADERAS JAIME VENTURELLI Y CIA. LTDA.	madera aserrada impregnada pino radiata (t)	840.898
	madera aserrada tablonos pino radiata (m3)	19.109
	madera aserrada tablonos pino radiata verde (m3)	152.001
	madera finger joint (blanks) pino radiata (m3)	177.697
	tableros encolados de canto pino radiata (t)	357.259

EXPORTADOR	DESCRIPCIÓN DEL PRODUCTO	VALOR FOB
MADERAS JAIME VENTURELLI Y CIA. LTDA.	molduras de madera pino radiata (t)	61.133
	madera cepillada pino oregon (m3)	251.295
	madera aserrada tablonos pino radiata seca (m3)	211.007
	madera aserrada tablonos pino oregon (m3)	30.606
MADERAS MARTIN LTDA	madera cepillada pino radiata (m3)	549.017
MADERAS RADIATA S.A.	machiembrada para piso pino radiata (t)	6.118
	molduras de madera pino radiata (t)	3.695.930
	tableros encolados de canto pino radiata (t)	3.917.707
	madera finger joint (blanks) pino radiata (m3)	1.569.992
	madera cepillada pino radiata (m3)	70.341
MADERAS TANTAUCO LTDA.	tablero contrachapado tepa (t)	23.629
MADERAS Y MAQUINARIAS PALL SRL	madera aserrada tablonos pino radiata verde (m3)	137.570
MADERERA Y COMERC. DIESVA LTDA	hongos boletus luteus sec (t)	19.050
MADIMEX COMERCIALIZADORA DE MADERAS LTDA.	madera aserrada tablonos pino radiata (m3)	377.475
	marcos para puertas pino radiata (t)	114.207
	postes impregnados pino radiata (t)	83.713
	molduras de madera pino radiata (t)	221.430
	madera finger joint (blanks) pino radiata (m3)	200.710
	madera aserrada tablonos pino radiata seca (m3)	1.211.715
MAFOR S.A.	molduras mdf pino radiata (t)	7.730.358
MANUFACT. DE CORCHO GOMEZ BARRIS S.A.	astillas, virutas uso enologico roble fran/amer (t)	3.691
	tapones de corcho natural (t)	583.888
	tapones de corcho aglomerado (t)	559.421
MANUFACTURAS DE CALZADOS GUANTE LTDA.	cajas de papel o carton corrugado (t)	42.732
MAQUI NEW LEFI S.A.	frutos maqui (t)	38.921
MARDONES BPB CREOSOTE TREATERS S.A.	durmientes impregnados varias especies (t)	159.963
MARINETTI S.A.	cajas de papel o carton corrugado (t)	55.404
	otros envases y papeles o cartones para (t)	1.886.454
MARINETTI S.A.	cajas de papel o carton sin corrugar (t)	156.506
	cartulina multicapas estucada (t)	114.566
MARTINEZ IBAÑEZ	musgo (t)	60.439
MASISA S.A.	chapa de madera pino radiata (t)	306
	madera aserrada tablonos pino radiata (m3)	22.041.497
	madera aserrada tablonos pino radiata verde (m3)	5.255.850
	marcos para puertas pino radiata (t)	16.040
	molduras mdf pino radiata (t)	12.474.271
	otros envases y papeles o cartones para (t)	1.230
	otros envases y papeles o cartones para pino radiata (t)	2.217
	tablero mdf recub. y/o trab. mec. pino radiata (t)	427.119
	tablero mdf pino radiata (t)	81.510.667
	tablero de particulas c/melamina pino radiata (t)	14.887.182
	tablero de particulas pino radiata (t)	5.636.882
	puertas pino radiata (t)	23.707.510
	otros papeles y cartones estuc/recub/imp pino radiata (t)	44.779
	molduras de madera pino radiata (t)	276.229
	madera cepillada pino radiata (m3)	2.484.187
	madera aserrada tablonos pino radiata seca (m3)	2.613.588
MASMADERA LTDA.	postes impregnados pino radiata (t)	4.758.862
	postes sin impregnar pino radiata (t)	279.125
MASONITE CHILE S.A.	caras de puertas moldeadas pino radiata (t)	22.120.697
	puertas pino radiata (t)	57.546
	papel y carton corrugado, rizado, plisad (t)	18.538
MATERIALES DE EMBALAJES S.A.	otros articulos de papel y carton (t)	24.519
	papel sulfito (t)	124.611
	papel y carton corrugado, rizado, plisad (t)	347.036
MATRIZ IDEAS S.A.	agendas, formularios, libretas y similar (t)	19.156
	albumes para fotos (t)	4.008
	articulos de mesa o cocina (t)	24.650
	articulos de otras materias vegetales coligue/bambu (t)	9.835
	articulos de otras materias vegetales ratan (t)	24.234
	camas, cunas y camarotes (t)	928
	cuadernos (t)	36.226
	colgadores y perchas (t)	51

EXPORTADOR	DESCRIPCIÓN DEL PRODUCTO	VALOR FOB
MATRIZ IDEAS S.A.	vasos y platos desechables (t)	1.018
	tarjetas, sobres y otros para correspond (t)	11.601
	servilletas y manteles (t)	1.454
	sacos y bolsas de papel (t)	28.171
	papel engomado y autoadhesivo (t)	387
	otros papeles y cartones estuc/recub/imp (t)	804
	otros muebles (t)	36.899
	otros articulos manufacturados (t)	2.263
	otros articulos manufacturados coligue/bambu (t)	1.557
	otros articulos de papel y carton (t)	18.944
	mesas (t)	473
	marcos para cuadros y portaretratos (t)	39.523
	juguets y articulos de entretencion (t)	18.127
	etiquetas (t)	8.257
	demas muebles para dormitorio (t)	322
	articulos de otras materias vegetales (t)	8.908
	articulos de otras materias vegetales mimbre (t)	992
	articulos de ornamentacion (t)	1.892
	carboximetilcelulosa (t)	145.174
	otros productos de celulosa (t)	233.472
MDF S.A.	otros articulos manufacturados (t)	112.744
METALHSA	muebles de cocina (t)	177.482
METALURGICA SILCOSIL LTDA.	roperos y armarios (t)	1.890
	partes y piezas de muebles (t)	41.778
	otros muebles (t)	16.533
METSO MINERALS CHILE S.A.	otros articulos manufacturados (t)	21.316
MICROGEO S.A.	papeles estucados para impr. y escr. s/f. mec. (t)	16.555
MIR Y CIA. LTDA.	articulos moldeados de pasta de papel (t)	170.173
MOLDURAS MOLDUPACK LTDA	parques, tablas para pisos (t)	4.704
	tablero md f recub. y/o trab. mec. pino radiata (t)	24.902
MOLINA EXPORTACIONES SPA	hongos boletus luteus cog (t)	46.942
MOLINA EXPORTACIONES Y CIA. LTDA	hongos boletus luteus cog (t)	150.564
MONTE ALTO FORESTAL S.A.	trozos aserrables lenga (m3)	25.392
MONTE ALTO MANUFACTURAS S.A.	madera aserrada basas lenga (m3)	14.216
	partes y piezas de muebles (t)	58.125
	partes y piezas de muebles lenga (t)	289.533
	madera aserrada tablon es lenga (m3)	119.408
	madera aserrada tablon es lenga seca (m3)	572.710
MONTES S.A.	barricas roble fran/amer (t)	120.803
MOXON OAK LIMITADA	duelas roble fran/amer (t)	10.538
MUEBLERIA REMAVAL LTDA	articulos de ornamentacion (t)	680
	camas, cunas y camarotes (t)	972
	colgadores y perchas (t)	2.702
	otros articulos manufacturados (t)	6.462
	partes y piezas de muebles (t)	33.799
	vitri nas y estantes (t)	111
	sillas y sillones (t)	3.050
	otros muebles (t)	60.591
	juguets y articulos de entretencion (t)	557
NAMA INTERNATIONAL S.A.	hongos sec (t)	48.763
NATURAL OILS CHILE S.A.	aceite vegetal rosa mosqueta (t)	2.415.688
NCR DE CHILE S.A.	otros papeles y cartones estuc/recub/imp (t)	334.976
	papeles sin estucar para impr. y escr. s/f. mec. (t)	30.385
NEVADA EXPORT LTDA.	hongos boletus luteus cog (t)	122.342
	hongos boletus luteus sec (t)	148.175
	hongos lactarius deliciosus sal (t)	54.292
	hongos morchella conica sec (t)	98.807
NIVEL LTDA.	mesas lenga (t)	95.681
	otros muebles lenga (t)	24.143
	muebles de oficina lenga (t)	9.868
	sillas y sillones lenga (t)	1.219
NORAMCO S.A.	cabezales, barrotes, esquineros p/cajas pino radiata (t)	384.350
	madera aserrada tablon es pino radiata (m3)	43.615

EXPORTADOR	DESCRIPCIÓN DEL PRODUCTO	VALOR FOB
NORAMCO S.A.	madera cepillada pino radiata (m3)	57.789
	madera aserrada tablonos pino radiata seca (m3)	56.272
	tabillas, tapas, fondos para cajas pino radiata (t)	40.961
	molduras de madera pino radiata (t)	43.247
	chapa debobinada pino radiata (t)	33.845
NORDEX S.A.	cajas y cajones de madera pino radiata (t)	57.965
	hongos boletus luteus cog (t)	49.864
OCHOCO LUMBER CHILE LTDA.	madera aserrada tablonos pino radiata seca (m3)	5.847.617
	madera cepillada pino radiata (m3)	225.807
	molduras de madera pino radiata (t)	302.061
	madera finger joint (blanks) pino radiata (m3)	879.633
	madera aserrada tablonos pino radiata verde (m3)	1.249.723
ODETTE S. TRONCOSO B OLIVOS EXPORTACIONES LTDA.	musgo (t)	182.168
	hierba san juan (t)	168.150
ORICA CHILE S.A.	hongos boletus luteus sec (t)	58.396
	agendas, formularios, libretas y similar (t)	250
	otros articulos de papel y carton (t)	22.405
	etiquetas (t)	2.971
	otros articulos manufacturados. (t)	745
PALLET VIENTO SUR LTDA. PALM TRADE CHILE LTDA. PALMA MACHUCA PANELES ARAUCO S.A.	papel y carton kraft liner (t)	353
	madera aserrada tablonos pino radiata verde (m3)	81.328
	madera aserrada tablonos pino radiata (m3)	86.387
	semillas pino radiata (t)	44.000
	molduras mdf pino radiata (t)	58.314.689
PAPELERA DIMAR S.A.	tablero mdf pino radiata (t)	70.346.942
	tablero mdf recub. y/o trab. mec. pino radiata (t)	12.555.450
	tablero de fibra recub. y/o trab. mec. pino radiata (t)	2.453.646
	tablero contrachapado pino radiata (t)	291.625.212
	tablero de fibra pino radiata (t)	11.851.023
PAPELERA RIO CLARO S.A.	cartulina multicapas estucada (t)	859
	papeles sin estucar para impr. y escr. s/ f. mec. (t)	119.053
	papeles estucados para impr. y escr. s/ f. mec. (t)	9.119
	papel y carton kraft liner (t)	22.352
	otros articulos de papel y carton (t)	6.675
PAPELES CORDILLERA S.A.	papeles sin estucar para impr. y escr. s/ f. mec. (t)	3.400
	papel periodico (t)	3.825
	otros papeles y cartones estuc/recub/imp (t)	536.036
	papeles para acanalar (t)	12.899.698
	papel test liner (t)	22.407.438
PAPELES INDUSTRIALES LTDA.	demas papeles y articulos de uso domesti (t)	7.004.369
	toallas absorbentes (t)	64.350
	papel higienico (t)	2.192.390
	pañuelos (t)	76.476
	papel tissue (t)	1.291.209
PAPELES NORSKE SKOG BIO BIO LTDA.	otros envases y papeles o cartones para (t)	281.909
	papel periodico (t)	48.429.442
	papeles sin estucar para impr. y escr. c/ f. mec. (t)	106.530
	otros papeles y cartones no clasificados (t)	293.717
	otros envases y papeles o cartones para (t)	150.021
PAPELES RIO VERGARA S.A.	papeles sin estucar para impr. y escr. c/ f. mec. (t)	483.721
	papel periodico (t)	25.321.079
	otros papeles y cartones estuc/recub/imp (t)	390
	papel cristal y calandrados transparente (t)	3.300
	papel resistente a las grasas (t)	10.753
PAPERMARKET CHILE S.A. PATAGONIA LUMBER S.A.	papel test liner (t)	17.833
	madera aserrada basas tino verde (m3)	11.564
	madera aserrada basas ulmo verde (m3)	1.102
	otras maderas en bruto n.e. laurel (t)	11.891
	madera aserrada tablonos pino radiata (m3)	76.204
PATAGONIA TRADING S.A.	cajas de papel o carton sin corrugar (t)	500
	demas papeles y articulos de uso domesti (t)	74
	otros articulos manufacturados (t)	1.700
	otros tableros (t)	276

EXPORTADOR	DESCRIPCIÓN DEL PRODUCTO	VALOR FOB
PATAGONIA TRADING S.A.	papel y carton kraft liner (t)	245
	sacos y bolsas de papel (t)	1.566
	piezas de carpinteria para construccion (t)	53
	sillas y sillones (t)	2.757
	pallets (t)	48
	otros muebles (t)	3.859
	etiquetas (t)	2.600
PERFILES Y SERVICIOS LTDA.	molduras de madera pino radiata (t)	9.820
	piezas de carpinteria para construccion (t)	19
	piezas de carpinteria para construccion pino radiata (t)	24.440
PERI	otros articulos manufacturados (t)	1.572
	piezas de carpinteria para construccion (t)	78.162
PESCA CHILE S.A.	cajas de papel o carton corrugado (t)	19.563
PINILLA ROJAS	sillas y sillones (t)	12.600
PLANTABIO S.A.	frutos rosa mosqueta (t)	56.707
PLASTICOS PLASGRAF S.A.	cajas de papel o carton corrugado (t)	20.632
POLINCAY EXPORT LTDA.	marcos para puertas pino radiata (t)	23.049
	modulos y casas prefabricadas (t)	5.954
	molduras mdf (t)	15.537
	tablero mdf pino radiata (t)	1.680.257
	tablero mdf recub. y/o trab. mec. pino radiata (t)	36.582
	puertas (t)	28.317
	molduras mdf pino radiata (t)	12.600.199
POLIPLAS LTDA.	cartulina multicapas estucada (t)	33.420
	cartulina no estucada (t)	12.817
	demas papeles y articulos de uso domesti (t)	7.719
	otros envases y papeles o cartones para (t)	89.004
	papel kraft (t)	4.269
	papel tissue (t)	10.388
	papeles estucados para impr. y escr. c/f. mec. (t)	12.370
	papel y carton corrugado, rizado, plisad (t)	481
POLIPLAS LTDA.	pulpa mecanica (t)	4.656
	pulpa cruda pino radiata (t)	1.068.652
	papeles y cartones para reciclar (t)	1.775.731
	papeles sin estucar para impr. y escr. s/f. mec. (t)	30.481
	papeles estucados para impr. y escr. s/f. mec. (t)	26.230
	papel test liner (t)	52.300
	otros productos de celulosa (t)	214.846
	desperdicios de papel (t)	69.525
PONTI-FRUIT EXPORTACIONES LTDA.	hongos boletus luteus cog (t)	15.860
POPGROUP SPA	exhibidores publicitarios de papel o car (t)	17.377
PRIMUS LUMBER S.A.	madera aserrada tablonos pino radiata seca (m3)	305.632
	madera finger joint (blanks) pino radiata (m3)	35.100
	marcos para puertas (t)	35.386
	tablero contrachapado pino radiata (t)	218.716
	tablero mdf recub. y/o trab. mec. pino radiata (t)	13.762
	molduras mdf pino radiata (t)	30.055
	marcos para puertas pino radiata (t)	63.998
	madera cepillada pino radiata (m3)	56.389
PRINA INTERNACIONAL LTDA.	articulos de otras materias vegetales cactus (t)	13.300
	otros muebles (t)	16.250
PROCESADORA DE PAPELES CHILE LTDA.	otros papeles y cartones estuc/recub/imp (t)	12.746
PROCTER & GAMBLE S.A.	muebles de oficina (t)	91.112
	pañales desechables (t)	13.651.248
	toallas higienicas y tampones (t)	14.913.417
	pulpa blanqueada pino radiata (t)	15.016
PRODESA S.A.	toallas higienicas y tampones (t)	1.625.637
PRODUCTOS QUIMICOS Y ALIMENTICIOS OSKU S.A.	articulos moldeados de pasta de papel (t)	144.563
	papel sulfito (t)	23.534
	papel y carton corrugado, rizado, plisad (t)	43.940
	cajas de papel o carton corrugado (t)	10.393
PROMASA S.A.	madera aserrada tablonos pino radiata (m3)	126.344
	madera cepillada pino radiata (m3)	1.390.872

EXPORTADOR	DESCRIPCIÓN DEL PRODUCTO	VALOR FOB
PROMASA S.A.	madera aserrada tablonos pino radiata seca (m3)	1.099.062
	madera cutstocks pino radiata (m3)	41.035
	marcos para puertas pino radiata (t)	471.722
	partes y piezas de muebles pino radiata (t)	34.595
	puertas pino radiata (t)	2.928.601
	molduras de madera pino radiata (t)	5.359.573
	madera finger joint (blanks) pino radiata (m3)	287.537
PROPA S.A.	otros envases y papeles o cartones para (t)	44.014
	otros papeles y cartones estuc/recub/imp (t)	1.219
	papel kraft para sacos y bolsas (t)	13.851
	sacos y bolsas de papel (t)	24.178.493
PROPUSA S.A.	puertas pino oregon (t)	43.891
PUDU S.A.	juguetes y articulos de entretencion (t)	23.438
QUIMETAL INDUSTRIAL S.A.	otros papeles y cartones estuc/recub/imp (t)	13.495
QUIMICA EDNA S.A.	otros productos de celulosa (t)	20.775
RAAB GOMEZ	otros articulos manufacturados (t)	6.703
	otros muebles (t)	19.177
	sillas y sillones (t)	7.841
RECUPAC S.A.	papeles y cartones para reciclar (t)	507.055
REFINERIA DYNAMIC OIL S.A.	papel alquitranado o embetunado (t)	47.830
RENOVA BARRELS LTDA	barricas roble fran/amer (t)	25.980
REPRESENT. Y SERVICIOS VICTOR CAVADA Y CIA. LTDA.	hongos boletus luteus sec (t)	92.520
RHEIN CHILE S.A.	agendas, formularios, libretas y similar (t)	638.916
	vitricas y estantes (t)	13.919
	sacos y bolsas de papel (t)	4.744
	otros papeles y cartones estuc/recub/imp (t)	506
	etiquetas (t)	162
	cajas de papel o carton corrugado (t)	2.870
	cuadernos (t)	3.924.998
	carpetas, archivadores y separadores (t)	88.141
RITRAMA S.A	papel engomado y autoadhesivo (t)	17.478.769
	papeles y cartones para reciclar (t)	63.846
RODRIGUEZ MORENO	partes y piezas de muebles (t)	25.604
RODRIGUEZ PONCE PEDRO ALIPIO	piezas de carpinteria para construccion pino radiata (t)	37.207
	ventanas pino radiata (t)	325
	vigas laminadas pino radiata (t)	80.000
	puertas pino radiata (t)	1.301
RODRIGUEZ Y ONETTO LIMITADA	madera aserrada tablonos pino radiata (m3)	40.092
	madera aserrada tablonos pino radiata seca (m3)	32.746
	madera aserrada tablonos roble (m3)	52.319
ROJAS ISLA RUBEN PASCUAL	chapa de madera (t)	12.600
R.R. DONNELLEY CHILE LTDA.	agendas, formularios, libretas y similar (t)	1.591.575
	cajas de papel o carton corrugado (t)	83
	cartulina multicapas estucada (t)	21.856
	otros papeles y cartones estuc/recub/imp (t)	730.399
	papeles estucados para impr. y escr. c/f. mec.(t)	81.514
	sacos y bolsas de papel (t)	21.396
	papel engomado y autoadhesivo (t)	29.646
	otros envases y papeles o cartones para (t)	270
	cajas de papel o carton sin corrugar (t)	10.000
RUBILAR RIFFO DOMINGO ANTONIO	articulos de ornamentacion mimbre (t)	5.010
	articulos de ornamentacion (t)	21.834
RX CHILE S.A.	tapones de corcho aglomerado (t)	62.428
	tapones de corcho natural (t)	13.909
SALDIAS MUÑOZ. JUAN FRANCISCO	semillas pino radiata (t)	13.110
SANCAR S.A.	otros envases de madera (t)	16.096
	pallets (t)	36.372
SANDOVAL GOMEZ JAIME RAMON	otras materias vegetales mimbre (t)	124.344
SANDOVAL ZUÑIGA OSVALDO	cañas coligue/bambu (t)	5.125
	otras materias vegetales mimbre (t)	267.989
S.COM.MAD.Y FORESTAL RF LUMBER	madera aserrada tablonos roble seca (m3)	90.111
	madera cepillada roble seca (m3)	8.337
S.COM.Y AG.KESCO CHILE Y CIA.LTDA	hongos cog (t)	195.844

EXPORTADOR	DESCRIPCIÓN DEL PRODUCTO	VALOR FOB
SEAWEEEDS CHILE I.C.S.A.	musgo (t)	1.856.744
SEMILLAS SEMINIS SUDAMERICA LTDA.	cajas de papel o carton corrugado (t)	34.297
	cajas de papel o carton sin corrugar (t)	2.206
SER.INT. Y D/ LOGISTICA LINKS LTDA	mesas (t)	3.840
	otros muebles (t)	30.494
	sillas y sillones (t)	83.980
SERV. INTEGRADOS DE TRASPORTES S.A.	otros tableros (t)	22.036
SERV.HOTELEROS COM.LE KING LTD	otras maderas en bruto n.e. eucalipto (t)	376
	polines, estacas sin impregnar pino radiata (t)	59.577
SERVICIOS CHILFRESH LTDA.	hojas helecho (t)	39.025
SHIN GWANG FORESTAL CHILE S.A.	chapa debobinada alamo (t)	1.002.296
	chapa debobinada canelo (t)	14.782
	chapa debobinada eucalipto (t)	616
	chapa debobinada pino radiata (t)	106.471
	chapa debobinada roble (t)	9.702
	chapa debobinada tepa (t)	563.977
	chapa debobinada rauli (t)	1.386
	chapa debobinada olivillo (t)	4.851
	chapa debobinada coihue (t)	73.110
SIGDOPACK S.A.	molduras mdf pino radiata (t)	29.100
	otros articulos manufacturados (t)	67.856
SILVA ALARCON	hojas boldo (t)	40.732
SILVAPACK LTDA	papel sulfurizado (pergamino vegetal) (t)	14.439
SIMAX S.A.	sillas y sillones pino radiata (t)	63.819
SIM-SA LTDA	modulos y casas prefabricadas (t)	146.000
SISTEMAS GRAFICOS QUILICURA S.A.	agendas, formularios, libretas y similar (t)	443.092
SKF CHILENA SAIC	cajas y cajones de madera (t)	46.075
SMURFIT CHILE S.A.	otros articulos de papel y carton (t)	12.000
	papeles y cartones para reciclar (t)	314.580
SOC. AGRICOLA Y FORESTAL CASINO LTDA.	aceite vegetal rosa mosqueta (t)	220.054
	hierba san juan (t)	117.308
	hojas eucalipto (t)	21.548
	semillas rosa mosqueta (t)	3.404
	hongos sec(t)	58.092
	hojas boldo (t)	15.859
	frutos rosa mosqueta (t)	9.399.729
SOC. AGRICOLA Y FORESTAL SANTA MARGARITA LTDA.	frutos rosa mosqueta (t)	2.433.755
	hierba san juan (t)	275.508
	hojas crataegus (t)	9.996
SOC. COM. DE PROD. DE SEGURIDAD	modulos y casas prefabricadas (t)	185.526
SOC. COM. TIERRA AUSTRAL LTDA.	musgo (t)	13.005
SOC. COMERCIAL Y DE INVERSIONES LONQUEN LTDA.	musgo (t)	1.616.275
SOC. DE MANUFACTURAS TIMBERNI LTDA.	molduras de madera pino radiata (t)	23.840
	tableros encolados de canto pino radiata (t)	4.191.182
SOC. DE PRODUCTOS AUTOADHESIVOS ADHESOL LTDA.	etiquetas (t)	65.939
SOC. DISEÑO ARQUITECTURA PAISAJISMO FACTORIA S.A.	muebles de oficina (t)	46.163
	otros muebles (t)	45.980
SOC. EXP. E IMP. M.V.M LTDA.	madera aserrada tablonos pino oregon (m3)	33.564
SOC. EXP. VIÑA CANEPA S.A.	otros articulos de papel y carton (t)	1.109
	otros envases de madera (t)	9.556
SOC. EXPORTADORA COLON LTDA.	hojas boldo (t)	147.475
	hongos sec(t)	52.410
	hongos boletus luteus sec(t)	1.255.635
SOC. I. MAD. WESTERN CHILEAN LTDA.	listones cepillados pino radiata (t)	14.220
	marcos para puertas pino radiata (t)	127.837
	marcos para puertas (t)	28.189
	madera cepillada pino radiata (m3)	152.770
SOC. IMPORT. Y EXPORT. HALCON LTDA.	pañales desechables (t)	139.780
SOC. INDUSTRIAL Y COMERCIAL LOS ALERCES LTDA.	madera aserrada tablonos pino oregon (m3)	107.267
	madera aserrada tablonos pino radiata (m3)	30.760
	madera finger joint (blanks) pino radiata (m3)	3.404
	piezas de carpinteria para construccion pino radiata (t)	3.495
SOC. MADERAS BRAVO LTDA.	madera aserrada tablonos pino radiata (m3)	45.679

EXPORTADOR	DESCRIPCIÓN DEL PRODUCTO	VALOR FOB
SOC. MADERAS BRAVO LTDA.	madera cepillada pino radiata (m3)	81.352
SOC MADERERA DIAMON LIMITADA	madera finger joint (blanks) pino radiata (m3)	19.550
SOC. MULLER Y CIA. LTDA.	cajas de papel o carton corrugado (t)	92.197
	otros articulos de papel y carton (t)	452.721
SOC.CAU-EXPORT LTDA.	hongos lactarius deliciosus sal (t)	285.713
SOC.COMERCIAL ANDES-CHILE LTDA	madera aserrada tablonos pino radiata (m3)	13.492
	madera aserrada tablonos pino radiata verde (m3)	11.827
	madera aserrada tablonos pino radiata seca (m3)	229.340
SOC.COMERC.Y DE SERV.GM.LTDA.	modulos y casas prefabricadas pino radiata (t)	240.023
SOC.COM.MAD.ALTO HORIZONTE LTD	madera aserrada tablonos pino radiata (m3)	1.314.507
	madera cepillada pino radiata (m3)	41.700
SOC.DE SERV.DE ING.JASEJO LTDA	partes y piezas de muebles pino radiata (t)	77.348
SOC.FOR.AGR.COM.E IND.FATIMA LTDA.	madera aserrada tablonos pino radiata (m3)	245.874
	madera aserrada tablonos pino radiata seca (m3)	735.358
SOCIEDAD AGRICOLA UNI-AGRI COPIAPO LTDA.	plantas de arboles forestales (t)	50.708
SOCOOIL LTDA.	molduras de madera pino radiata (t)	24.240
SODIMAC S.A.	madera aserrada tablonos pino radiata seca (m3)	14.264
	tablero mdf pino radiata (t)	81.232
	puertas (t)	1.811
	polines, rodrigones impregnados pino radiata (t)	20.226
	piezas de carpinteria para construccion pino radiata (t)	33.759
	parques,tablas para pisos roble (t)	732
	parques,tablas para pisos pino radiata (t)	3.810
	molduras mdf pino radiata (t)	63.584
	molduras de madera pino radiata (t)	47.658
	tableros encolados de canto (t)	174.836
	tableros encolados de canto pino radiata (t)	154.244
	tablero osb pino radiata (t)	34.729
	madera cepillada pino radiata seca (m3)	62.150
	madera en bloques pino radiata (m3)	33.877
	madera cepillada pino radiata (m3)	1.669.072
	marcos para puertas pino radiata (t)	250.692
SOLET LTDA.	otros articulos manufacturados (t)	1.353
	otros muebles (t)	45.807
SONOCO DE CHILE S.A.	otros articulos de papel y carton (t)	646.965
	otros envases y papeles o cartones para (t)	656.230
SOTO VILLARROEL LINA ROSALIA	articulos de otras materias vegetales cactus (t)	36.326
SOUTH PACIFIC LUMBER TRADE S.A.	madera aserrada tablonos pino radiata seca (m3)	19.366
	madera cepillada pino radiata (m3)	360.879
SOUTHERN STATIONERY S..A.	carpetas, archivadores y separadores (t)	18.352
	otros envases y papeles o cartones para (t)	26.262
	papel para decorar y revestir paredes (t)	1.432
SOUTHERNLAND S.A.	carboximetilcelulosa (t)	3.540
	etiquetas (t)	49
	otros productos de celulosa (t)	343.593
SOUTHFRUIT LTDA.	hongos boletus luteus cog (t)	150.441
SSC WOOD TECHNOLOGIES S.A.	piezas de carpinteria para construccion pino radiata (t)	30.357
SUDAMERICA TRADING S.A.	hongos morchella conica sec (t)	47.727
SUM. DE NAVES METALMAR CIA. LTDA.	tablero contrachapado pino radiata (t)	11.659
SUN HARVEST S.A.	otros envases de madera (t)	11.984
	pallets (t)	619
SUR PAPEL S.A.	otros envases y papeles o cartones para (t)	209.187
	papeles para acanalar (t)	2.090.232
	papel y carton kraft liner (t)	257.838
	papel test liner (t)	1.636.229
SURAGRA S.A.	demas papeles y articulos de uso domesti (t)	69.672
	otros papeles y cartones no clasificados (t)	11.134
	otros articulos de papel y carton c/ f. mec. (t)	174
	papel sulfito (t)	21.426
	papel y carton corrugado, rizado, plisad (t)	24.351
TALLERES GRAFICOS SMIRNOW S.A.	agendas, formularios, libretas y similar (t)	14.424
	carpetas, archivadores y separadores (t)	27.263
TAPIA TANCARA VICTORIA LUCIA	otros papeles y cartones estuc/recub/imp (t)	12.973

EXPORTADOR	DESCRIPCIÓN DEL PRODUCTO	VALOR FOB
TECHINT CHILE S.A.	modulos y casas prefabricadas (t)	20.841
TECNO FAST ATCO S.A.	demas muebles para dormitorio (t)	800
	marcos para puertas (t)	22.655
	modulos y casas prefabricadas pino radiata (t)	102.096
	madera cepillada pino radiata (m3)	141.449
	modulos y casas prefabricadas (t)	1.279.162
	molduras mdf pino radiata (t)	32.375
	otros papeles y cartones estuc/recub/imp (t)	21.408
	otros tableros (t)	87.867
	otros tableros pino radiata (t)	21.867
	tablero osb (t)	46.810
	tablero osb pino/nat (t)	46.807
	tablero de particulas (t)	180.001
	tablero de particulas pino radiata (t)	56.079
	puertas (t)	3.608
	piezas de carpinteria para construccion (t)	21.944
	piezas de carpinteria para construccion pino radiata (t)	27.802
	partes y piezas de muebles (t)	330
	parques,tablas para pisos (t)	4.820
	molduras mdf (t)	48.552
	molduras de madera pino radiata (t)	11.794
TEKEMI S.A.	modulos y casas prefabricadas (t)	136.833
TERCIADOS Y ELABORACION DE MADERAS S.A.	cabezales, barrotes, esquineros p/cajas pino radiata (t)	136.482
	molduras de madera pino radiata (t)	2.001.117
	palos para helado alamo (t)	1.264.646
	palos para arroz alamo (t)	28.252
	tablillas semielaboradas pino radiata (t)	1.846.800
	puertas (t)	828
	puertas pino radiata (t)	101.083
	persianas y celosias pino radiata (t)	62.554
	listones cepillados pino radiata (t)	1.128.639
	espatulas pino radiata (t)	4.439.127
TERMOCHEMICAL LATINAMERICA S.A.	cajas y cajones de madera (t)	12.653
TESA TAPE CHILE S.A.	cuadernos (t)	51
	papel engomado y autoadhesivo (t)	29.690
T.J.C. CHILE S.A.	sacos y bolsas de papel (t)	10.571
TONELERIA FRANCESA DE CHILE LTDA.	astillas, virutas uso enologico roble fran/amer (t)	423.714
	cajas de papel o carton corrugado (t)	536
	barricas roble fran/amer (t)	314.368
	duelas roble fran/amer (t)	34.626
	juguets y articulos de entretenion varias especies (t)	1.478
	otros productos de toneleria varias especies (t)	18.966
TONELERIA FRANCESA DE CHILE LTDA.	particulas de madera en bruto (t)	1.758
	otros productos de toneleria roble fran/amer (t)	49.425
	etiquetas (t)	195
TONELERIA NACIONAL LTDA.	astillas, virutas uso enologico roble fran/amer (t)	1.610.045
	astillas, virutas uso enologico varias especies (t)	31.895
	barricas roble fran/amer (t)	3.112.829
	modulos y casas prefabricadas (t)	8.140
	otros productos de toneleria roble fran/amer (t)	609.729
	duelas roble fran/amer (t)	3.247.452
TORRE EXPORT S.A.	agendas, formularios, libretas y similar (t)	344.504
	cajas de papel o carton corrugado (t)	12.898
	articulos de papel uso escolar u oficina (t)	420
	carpetas, archivadores y separadores (t)	410.331
	lapices de madera (t)	3.862
	otros productos de celulosa (t)	198
	papel y carton corrugado, rizado, plisad (t)	2.941
	otros papeles y cartones estuc/recub/imp (t)	1.880
	cuadernos (t)	7.680.111
TOTAL PACK LTDA.	etiquetas (t)	6.270
	otros articulos de papel y carton (t)	21.658
TPI CHILE S.A.	barricas roble fran/amer (t)	101.842

EXPORTADOR	DESCRIPCIÓN DEL PRODUCTO	VALOR FOB
TRANSTERRA LTDA.	marcos para puertas pino radiata (t)	353.708
	puertas pino radiata (t)	57.288
	molduras de madera pino radiata (t)	319.247
	piezas de carpintería para construcción pino radiata (t)	21.283
TRIUMPH INTERNATIONAL DE CHILE LTDA.	demás muebles para dormitorio (t)	5.276
	otros muebles (t)	9.143
TULSA S.A.	chapa debobinada pino radiata (t)	1.844.702
	tablero contrachapado pino radiata (t)	20.056.497
UBILLA MARIA TERESA	hongos boletus luteus cog (t)	64.008
	hongos cog (t)	19.775
ULTRAMAR AGENCIA MARITIMA LTDA.	cajas de papel o cartón sin corrugar (t)	93.000
UNITED TRADING COMPANY DESARROLLO Y COMERCIO S.A.	cajas de papel o cartón corrugado (t)	10.117
	etiquetas (t)	626
VALENZUELA MUNOZ	madera cepillada pino radiata (m3)	139.618
VEDISA COMERCIAL LTDA	papel bond s/f. mec. (t)	9.933
	papel y cartón kraft liner (t)	283
	papeles sin estucar para impr. y escr. s/f. mec. (t)	45.669
VENTANAS ALUWOOD LTDA.	ventanas (t)	513.944
VIGATEC S.A.	tarjetas, sobres y otros para correspond (t)	32.850
VILLAFRANCA OLIVER CHILE LTDA.	chapa debobinada pino radiata (t)	784.041
	tablero contrachapado pino radiata (t)	20.706
VIÑA CONCHA Y TORO S.A.	cajas de papel o cartón corrugado (t)	110
	cajas de papel o cartón sin corrugar (t)	0
	otros artículos de papel y cartón (t)	16.482
	otros envases de madera (t)	523.793
VIÑA CONO SUR S.A.	cajas de papel o cartón corrugado (t)	8
	otros envases de madera (t)	99.748
	cajas de papel o cartón sin corrugar (t)	416
	otros artículos de papel y cartón (t)	8.384
VIÑA MAIPO LTDA.	otros artículos de papel y cartón (t)	311
	otros envases de madera (t)	89.512
VIÑA MIGUEL TORRES S.A.	otros envases de madera (t)	22.312
	otros papeles y cartones estuc/recub/imp (t)	7.764
VIÑA SAN PEDRO S.A.	barricas roble fran/amer (t)	16.000
VITAL BERRY MARKETING S.A.	hongos boletus luteus cog (t)	100.993
VIVERO EL TRAPIAL LTDA.	plantas de árboles forestales araucaria (t)	23.416
VOLTERRA S.A.	astillas sin corteza eucalipto (t)	32.004.450
W. SCHAUB S.A.I.C.	cajas de papel o cartón sin corrugar (t)	881.273
	demás papeles y artículos de uso doméstico (t)	28.330
WESTON CHILE S.A.	madera aserrada tablonos pino radiata (m3)	47.444
	molduras de madera pino radiata (t)	18.920
	tablero contrachapado pino radiata (t)	21.268
	madera aserrada tablonos pino radiata seca (m3)	12.003
WINALITE CHILE SA	toallas higiénicas y tampones (t)	24.171
WOODGRAIN CHILE LTDA.	madera cepillada pino radiata (m3)	121.285
	molduras de madera pino radiata (t)	25.668.619
	madera finger joint (blanks) pino radiata (m3)	44.398
	puertas pino radiata (t)	19.239.390
YUDIGAR CHILE S.A.	partes y piezas de muebles (t)	18.165
3M CHILE S.A.	demás papeles y artículos de uso doméstico (t)	1.361
	etiquetas (t)	29.759
	otros artículos de papel y cartón (t)	21.797

ANEXO 5
EXPORTACIONES FORESTALES MENSUALES (VALOR US\$ FOB)
ENERO - DICIEMBRE 2011

PRODUCTO	ESPECIE	CALIDAD/UN	ENERO	FEBRERO	MARZO	ABRIL	MAYO	JUNIO	JULIO	AGOSTO	SEPTIEMBRE	OCTUBRE	NOVIEMBRE	DICIEMBRE	TOTAL
PRODUCTOS NO MADEREROS															
CAÑAS			(t)	(t)	(t)	(t)	(t)	(t)	(t)	(t)	(t)	(t)	(t)	(t)	(t)
		COLIGUE/BAM S/I	1.405,65	1.399,39	1.416,94	1.081,52	1.151,12	2.225,83	2.875,36	2.344,06	2.361,28	1.880,28	1.562,91	1.445,94	21.150,28
			US\$ 4.934.201	3.921.263	4.095.702	2.591.818	3.968.762	6.569.986	8.587.168	7.100.192	6.981.542	5.423.018	4.827.449	5.697.265	64.698.366
CORTEZA			(t)	(t)	(t)	(t)	(t)	(t)	(t)	(t)	(t)	(t)	(t)	(t)	(t)
		BOLDO S/I	0	2.607	0	0	0	0	0	3.850	0	5.125	2.929	0	14.511
			US\$												6,5
CORTEZA			(t)	(t)	(t)	(t)	(t)	(t)	(t)	(t)	(t)	(t)	(t)	(t)	(t)
		QUILLAY S/I	39,713	0	20	0	0	16.735	0	0	0	0	0	0	16.735
			US\$												180,43
FRUTOS			(t)	(t)	(t)	(t)	(t)	(t)	(t)	(t)	(t)	(t)	(t)	(t)	(t)
		MAQUI	107.369	0	75.000	0	0	165.180	70.034	134.000	0	87.611	0	134.000	773.193
			US\$												0,27
FRUTOS			(t)	(t)	(t)	(t)	(t)	(t)	(t)	(t)	(t)	(t)	(t)	(t)	(t)
		ROSA MOSQUETA	214.425	112.58	122.77	33,22	288,73	835,68	1.227,75	896,42	774,52	634,08	382,89	540,22	6.063,28
			US\$												26.359,631
HIERBA			(t)	(t)	(t)	(t)	(t)	(t)	(t)	(t)	(t)	(t)	(t)	(t)	(t)
		MANZANILLA S/I	0	183.371	343.351	0	66.723	0	0	0	0	0	0	0	290,83
			US\$												593,445
HIERBA			(t)	(t)	(t)	(t)	(t)	(t)	(t)	(t)	(t)	(t)	(t)	(t)	(t)
		SAN JUAN S/I	157,693	0	64,95	48,64	0	0	53,87	18,8	21	0	29,1	0	394,05
			US\$												950,264
HOJAS			(t)	(t)	(t)	(t)	(t)	(t)	(t)	(t)	(t)	(t)	(t)	(t)	(t)
		BOLDO	130,275	211,71	237,56	349,52	176,43	232,64	160,49	162,59	163,59	214,11	34,4	147,47	2.220,79
			US\$												2.926,931
HOJAS			(t)	(t)	(t)	(t)	(t)	(t)	(t)	(t)	(t)	(t)	(t)	(t)	(t)
		CRATAEGUS	160.786	257,251	284,271	420,759	242,239	318,220	208,087	244,563	230,826	290,293	40,690	228,945	5,88
			US\$												9,996
HOJAS			(t)	(t)	(t)	(t)	(t)	(t)	(t)	(t)	(t)	(t)	(t)	(t)	(t)
		EUCALIPTO	0	0,2	0	0,8	0	4	1,05	3	0	0	0	0	9,05
			US\$												56,987
HOJAS			(t)	(t)	(t)	(t)	(t)	(t)	(t)	(t)	(t)	(t)	(t)	(t)	(t)
		HELECHO	0,079	0,41	0,7	0,44	0,63	0,11	0,34	0,48	0,55	0,36	0,3	0,23	4,63
			US\$												39,025
HOJAS			(t)	(t)	(t)	(t)	(t)	(t)	(t)	(t)	(t)	(t)	(t)	(t)	(t)
		PIMIENTO	513	2.925	5.506	3.544	5.375	925	2.850	4.125	5.038	3.375	2.844	2.006	5,05
			US\$												53,497
HOJAS			(t)	(t)	(t)	(t)	(t)	(t)	(t)	(t)	(t)	(t)	(t)	(t)	(t)
		PINO RADIATA	0	0	0	0	0	16,970	0	7,209	0	19,258	10,060	0	0,01
			US\$												28
HOJAS			(t)	(t)	(t)	(t)	(t)	(t)	(t)	(t)	(t)	(t)	(t)	(t)	(t)
		SAUCE	0	0	0	0	0	0	0	0	0	0	0	0	3,52
			US\$												14,149
HOJAS			(t)	(t)	(t)	(t)	(t)	(t)	(t)	(t)	(t)	(t)	(t)	(t)	(t)
		S/I	0,185	0,47	0,24	0,3	0,37	0	0	0	0	3,72	0	6,75	12,03
			US\$												46,698
HONGOS			(t)	(t)	(t)	(t)	(t)	(t)	(t)	(t)	(t)	(t)	(t)	(t)	(t)
		Boletus luteus COG	107,224	161,95	39,56	57,86	0	382,27	517,05	417,23	525,38	389,74	325,57	17,11	2.940,92
			US\$												3.317,553
HONGOS			(t)	(t)	(t)	(t)	(t)	(t)	(t)	(t)	(t)	(t)	(t)	(t)	(t)
		Boletus luteus FRE	205,123	162,294	34,156	59,207	0	421,722	553,081	451,960	560,917	445,204	378,038	45,832	20,72
			US\$												20,946
HONGOS			(t)	(t)	(t)	(t)	(t)	(t)	(t)	(t)	(t)	(t)	(t)	(t)	(t)
		Boletus luteus SAL	49,4	17,4	0	0	0	38,57	49,4	15,2	32	0	62,2	32	296,17
			US\$												414,027
HONGOS			(t)	(t)	(t)	(t)	(t)	(t)	(t)	(t)	(t)	(t)	(t)	(t)	(t)
		Boletus luteus SEC	78,22	52,82	72,21	26	66,4	44,193	62,843	23,290	37,061	37,934	87,252	38,814	595,62
			US\$												5.751,031
HONGOS			(t)	(t)	(t)	(t)	(t)	(t)	(t)	(t)	(t)	(t)	(t)	(t)	(t)
		Lactarius delici COG	774,231	519,930	724,195	263,005	657,615	306,524	212,937	458,046	548,527	304,995	462,360	518,667	40,92
			US\$												69,012
HONGOS			(t)	(t)	(t)	(t)	(t)	(t)	(t)	(t)	(t)	(t)	(t)	(t)	(t)
		Lactarius delici SAL	193,6	80,43	48	48	0	0	127,2	121,5	190,16	31,2	93,97	16	982,06

PRODUCTO	ESPECIE	CALIDAD	ENERO	FEBRERO	MARZO	ABRIL	MAYO	JUNIO	JULIO	AGOSTO	SEPTIEMBRE	OCTUBRE	NOVIEMBRE	DICIEMBRE	TOTAL
HONGOS	Lactarius delici SAL	US\$	346.200	134.529	72.824	76.330	0	53.344	220.039	193.315	287.527	41.910	116.054	20.250	1.562.323
HONGOS	Morchella con	(t)	0	0,31	0	0	0	0	0	0	0	0	0	0	0,31
HONGOS	Morchella con COG	US\$	0	57.869	0	0	0	0	0	0	0	0	0	0	57.869
HONGOS	Morchella con COG	(t)	0	3,94	0	0	0	0	0	0	0	2,02	0	0	5,95
HONGOS	Morchella con FRE	US\$	0	91.177	0	0	0	0	0	0	0	32.917	0	0	124.094
HONGOS	Morchella con FRE	(t)	0	0	0	0	0	0	0	0	0	0	0,55	0	0,55
HONGOS	Morchella con SEC	US\$	0	0	0	0	0	0	0	0	0	0	15.815	0	15.815
HONGOS	Morchella con SEC	(t)	2.538	0,05	0,25	0,11	0,39	0	0,02	0	0	0,22	1,15	2,39	7,11
HONGOS	S/I	US\$	443.904	25.644	46.932	22.481	86.065	0	8.078	0	0	18.240	205.520	519.557	1.376.420
HONGOS	S/I	(t)	0	0	0	0	0	0	0	0	0	0	0,27	0	0,27
HONGOS	S/I	US\$	0	0	0	0	0	0	0	0	0	0	353	0	353
HONGOS	S/I	(t)	0,3	59,42	29,31	22,36	82,7	213,17	141,51	127,4	67,88	116,68	66	144,66	1.071,39
HONGOS	S/I	US\$	710	77.825	39.901	26.933	97.590	251.719	168.667	143.824	80.674	134.743	90.099	306.155	1.418.839
HONGOS	S/I	(t)	0	0	0	0	0	0	0	33,85	0	16	0	48	97,85
HONGOS	S/I	US\$	0	0	0	0	0	0	0	85.056	0	17.570	0	64.216	166.842
HONGOS	S/I	(t)	16.008	24,31	2	8,72	2,53	20,2	6,36	8,45	17,68	5,86	8,77	11,18	132,06
MUSGO	S/I	US\$	184.199	241.619	19.000	114.086	13.077	204.699	55.678	88.572	145.585	48.018	140.421	304.329	1.559.281
MUSGO	S/I	(t)	337.822	499,38	484,33	353,71	388,4	236,06	469,33	366,84	364,73	288,06	411,53	373,52	4.573,69
MUSGO	S/I	US\$	1.085.593	1.514.879	1.337.989	1.159.337	1.218.693	840.037	1.342.029	1.092.825	1.337.226	922.535	1.365.241	1.175.085	14.391.467
OTRAS MATERIAS VEGETALES	MIMBRE	S/I	(t)	46,6	8	53,18	29,15	0,78	37,2	19,2	80,65	61,89	70,04	25,73	432,8
OTROS PRODUCTOS NO MADEREROS	QUILLAY	S/I	US\$	47.550	2.200	50.401	19.271	3.960	29.760	17.244	110.655	69.384	86.560	57.541	498.524
OTROS PRODUCTOS NO MADEREROS	S/I	(t)	30,5	12	54,5	22,3	47	45,5	31,5	14,5	24	31,5	13,06	6	332,36
OTROS PRODUCTOS NO MADEREROS	S/I	US\$	119.735	39.000	235.695	99.515	201.252	174.090	118.755	38.220	67.425	130.020	47.584	13.500	1.284.791
OTROS PRODUCTOS NO MADEREROS	S/I	(t)	0	0	0	0	0,25	0,12	0,2	0,15	0	0	0	0	0,85
OTROS PRODUCTOS NO MADEREROS	S/I	US\$	0	0	0	3.997	865	1.625	1.493	1.085	0	0	0	0	9.066
OTROS PRODUCTOS NO MADEREROS	S/I	(t)	0	0	0	0	0	0,67	0,81	0,35	0	0,62	0	0	2,45
OTROS PRODUCTOS NO MADEREROS	S/I	US\$	0	0	0	0	0	63.995	25.188	17.551	0	18.000	0	0	124.734
OTROS PRODUCTOS NO MADEREROS	S/I	(t)	0	0	1,2	0,14	0	0	0	0	0	0	0	0	1,35
OTROS PRODUCTOS NO MADEREROS	S/I	US\$	0	0	11.465	1.377	0	0	0	0	0	0	0	0	12.842
OTROS PRODUCTOS NO MADEREROS	S/I	(t)	0	0	0	0	0	0	0,04	0	0	0	0	0	0,04
OTROS PRODUCTOS NO MADEREROS	S/I	US\$	0	0	0	0	0	0	129	0	0	0	0	0	129
OTROS PRODUCTOS NO MADEREROS	S/I	(t)	0	27	0	0	0	0	44	0	0	0	0	0	71
OTROS PRODUCTOS NO MADEREROS	S/I	US\$	0	26.042	0	0	0	0	44.060	0	0	0	0	0	70.102
OTROS PRODUCTOS NO MADEREROS	S/I	(t)	0	0	0	0	0	0	0	0	0	0	0,02	0	0,02
OTROS PRODUCTOS NO MADEREROS	S/I	US\$	0	0	0	0	0	0	0	0	0	0	2.022	0	2.022
OTROS PRODUCTOS NO MADEREROS	S/I	(t)	0,061	0	0	0	0	0	0	0	0	0	0	0	0,06
OTROS PRODUCTOS NO MADEREROS	S/I	US\$	3.784	0	0	0	0	0	0	0	0	0	0	0	3.784
OTROS PRODUCTOS NO MADEREROS	S/I	(t)	0	0	0	0	0	0	0	0	0	1,83	0	0	1,83
OTROS PRODUCTOS NO MADEREROS	S/I	US\$	0	0	0	0	0	0	0	0	0	50.708	0	0	50.708
OTROS PRODUCTOS NO MADEREROS	S/I	(t)	0	0	0	0	0	0	0	0	0	0	0	0	0
OTROS PRODUCTOS NO MADEREROS	S/I	US\$	0	21.682	0	0	0	109	0	0	5.300	0	0	0	27.091
OTROS PRODUCTOS NO MADEREROS	S/I	(t)	0,01	0	0	0	0	0	0	0	0	0	0	0	0,01
OTROS PRODUCTOS NO MADEREROS	S/I	US\$	31.000	0	0	0	0	0	0	0	0	0	0	0	31.000
OTROS PRODUCTOS NO MADEREROS	S/I	(t)	0	0	0	0	0	0	0	0	0	0	0	0,02	0,02
OTROS PRODUCTOS NO MADEREROS	S/I	US\$	0	0	0	0	5.300	0	0	0	0	3.284	0	3.606	12.190
OTROS PRODUCTOS NO MADEREROS	S/I	(t)	1	1	0,2	0	0	0,5	0	0,2	0,15	0	0	1,15	4,2
OTROS PRODUCTOS NO MADEREROS	S/I	US\$	37.650	37.310	13.110	0	18.798	0	7.000	5.633	0	0	0	42.611	162.112

PRODUCTO	ESPECIE	CAUDAL UN	ENERO	FEBRERO	MARZO	ABRIL	MAYO	JUNIO	JULIO	AGOSTO	SEPTIEMBRE	OCTUBRE	NOVIEMBRE	DECIEMBRE	TOTAL
SEMILLAS	ROSA MOSQUI	(t)	0	0	0	25	80	60	60,15	0	60	0	0	0	285,15
		US\$	0	0	0	98.445	50.443	37.826	37.863	0	37.811	0	0	0	262.388
TROZOS PARA PULPA		(m3)	0	0	0	217	0	0	0	0	0	0	0	0	217
		US\$	0	0	0	24.060	0	0	0	0	0	0	0	0	24.060
TROZOS PULPABLES	PINO RADIATA S/I	(m3)	0	0	0	217	0	0	0	0	0	0	0	0	217
		US\$	0	0	0	24.060	0	0	0	0	0	0	0	0	24.060
TROZOS PARA ASERRAR Y HACER CHAPAS		(m3)	108.61	393.15	111.74	334.91	2.646.55	4.324.55	10.398.94	4.324.53	4.359.13	3.011.43	10.310.10	2.639.73	42.963.37
		US\$	43.844	79.156	44.223	39.911	247.564	459.308	1.067.284	499.398	452.121	281.351	992.911	246.921	4.453.991
TROZOS ASERRABLES	AROMO	S/I	0	0	0	0	23.45	0	0	0	0	0	0	0	23.45
		US\$	0	0	0	0	9.808	0	0	0	0	0	0	0	9.808
TROZOS ASERRABLES	CANELO	S/I	0	0	0	3.88	0	0	0	0	0	0	0	0	3.88
		US\$	0	0	0	1.629	0	0	0	0	0	0	0	0	1.629
TROZOS ASERRABLES	COIHUE	S/I	0	0	0	16.84	0	0	0	0	0	0	0	0	16.84
		US\$	0	0	0	6.584	0	0	0	0	0	0	0	0	6.584
TROZOS ASERRABLES	EUCALIPTO	S/I	0	293.03	0	266.72	207.99	12.66	5.51	263.49	50.33	9.54	41.92	240.73	1.391.92
		US\$	0	39.093	0	27.260	21.438	8.662	2.314	36.285	18.241	3.060	21.128	44.266	221.747
TROZOS ASERRABLES	EUCALIPTUS RI S/I	(m3)	0	0	0	38.4	0	0	0	0	0	0	0	0	38.4
		US\$	0	0	0	7.587	0	0	0	0	0	0	0	0	7.587
TROZOS ASERRABLES	LENGA	S/I	0	0	0	29.79	0	0	30.86	147.53	0	0	0	0	208.18
		US\$	0	0	0	5.064	0	0	4.629	15.698	0	0	0	0	25.392
TROZOS ASERRABLES	PINO RADIATA S/I	(m3)	0	0	0	0	2.382.74	4.311.89	10.362.57	3.832.31	4.215.72	3.001.89	10.268.18	2.399.00	40.774.30
		US\$	0	0	0	0	201.896	450.646	1.060.341	409.747	389.897	278.291	971.783	202.655	3.965.256
TROZOS ASERRABLES	TEPA	S/I	0	0	0	3.72	0	0	0	0	0	0	0	0	3.72
		US\$	0	0	0	1.564	0	0	0	0	0	0	0	0	1.564
TROZOS ASERRABLES	TINEO	S/I	108.606	100.12	87.3	0	32.37	0	0	81.2	93.09	0	0	0	502.68
		US\$	43.844	40.063	34.446	0	14.421	0	0	37.668	43.983	0	0	0	214.425
OTRAS MADERAS EN BRUTO		(t)	299.84	62.5	189.45	151.51	151.76	71.12	35.21	909.95	82.02	42.9	40.37	99.24	2.135.86
		US\$	108.582	57.753	134.383	70.306	70.430	42.018	40.659	113.672	77.515	18.873	22.198	70.365	826.754
DURMIENTES SIN IMPREGNAR	VIARIAS ESPECI S/I	(t)	0	0	0	0	0	0	0	0	0	0	35.84	0	35.84
		US\$	0	0	0	0	0	0	0	0	0	0	15.647	0	15.647
OTRAS MADERAS EN BRUTO N.E.	AROMO	S/I	0	0	0	4.38	0	0	0	0	0	0	0	0	4.38
		US\$	0	0	0	2.509	0	0	0	0	0	0	0	0	2.509
OTRAS MADERAS EN BRUTO N.E.	CASTAÑO	S/I	0	4.91	0	0	2.13	0	0	0	0	0	0	0	7.04
		US\$	0	13.754	0	0	5.538	0	0	0	0	0	0	0	19.292
OTRAS MADERAS EN BRUTO N.E.	EUCALIPTO	S/I	0	0	0	15.1	0	0	0	18.96	0	0	0	0	34.06
		US\$	0	0	0	13.382	0	0	0	376	0	0	0	0	13.757
OTRAS MADERAS EN BRUTO N.E.	LAUREL	S/I	0	1.3	32.57	0	0	1.61	12.48	0	14.05	0	0	0	62.01
		US\$	0	3.665	71.278	0	0	3.705	28.704	0	33.018	0	0	0	140.370
OTRAS MADERAS EN BRUTO N.E.	PIMIENTO	S/I	0	7.77	0	0	0	0	0	0	0	0	0	0	7.77
		US\$	0	19.706	0	0	0	0	0	0	0	0	0	0	19.706
OTRAS MADERAS EN BRUTO N.E.	PINO RADIATA S/I	(t)	1.02	0.66	1.03	0	5.15	2.17	2.3	1	5.19	1.06	4.53	0	24.1
		US\$	2.199	1.685	1.921	0	10.037	4.429	4.408	2.190	11.191	2.288	6.551	0	46.899
OTRAS MADERAS EN BRUTO N.E.	ROBLE	S/I	0	0	0	0	0	0	0	0	4.35	0	0	0	4.35
		US\$	0	0	0	0	0	0	0	0	10.223	0	0	0	19.72
OTRAS MADERAS EN BRUTO N.E.	S/I	(t)	0	0	0	0.02	0	0	0	0	0	0	0	0	0.02
		US\$	0	0	0	305	0	0	0	0	0	0	0	0	305
OTRAS MADERAS EN BRUTO N.E.	TEPA	S/I	0	0	0	0	0	4.27	0	0	0	0	0	0	4.27

PRODUCTO	ESPECIE	CALIDAD	UN	ENERO	FEBRERO	MARZO	ABRIL	MAYO	JUNIO	JULIO	AGOSTO	SEPTIEMBRE	OCTUBRE	NOVIEMBRE	DICIEMBRE	TOTAL
OTRAS MADERAS EN BRUTO N.E.	TEPA		US\$	0	0	0	0	0	0	9.611	0	0	0	0	0	9.611
OTRAS MADERAS EN BRUTO N.E.	TINEO	S/I	(t)	0	7,67	20,97	0	0	0	0	0	0	0	0	0	28,64
OTRAS MADERAS EN BRUTO N.E.	ULMO	S/I	US\$	0	3,070	11,740	0	0	0	0	0	0	0	0	0	14,809
PARTICULAS DE MADERA EN BRUTO			US\$	0	0	0	5,26	0	0	0	0	0	0	0	0	5,26
PARTICULAS DE MADERA EN BRUTO	PINO RADIATA S/I		(t)	1,89	0	0	5,018	0	0	0	0	0	0	0	0	5,018
PARTICULAS DE MADERA EN BRUTO	S/I	S/I	US\$	572	0	0	0	0	0	0	0	0	0	0	0	572
POLINES, ESTACAS SIN IMPREGNAR			US\$	0	0	26,21	0	0	0	0	208,8	0	0	0	0	235,01
POSTES SIN IMPREGNAR	PINO RADIATA S/I		(t)	0	0	5,866	0	0	0	0	35,809	0	0	0	0	41,675
POSTES SIN IMPREGNAR	S/I	S/I	US\$	0	0	0	0	0	0	0	639,23	0	0	0	0	639,23
			US\$	0	0	0	0	0	0	0	59,577	0	0	0	0	59,577
			(t)	296,934	40,19	108,65	126,77	143,02	63,07	20,43	41,96	58,43	41,85	0	79,52	1,070,83
			US\$	105,810	15,873	43,273	49,398	54,215	24,274	7,547	15,720	23,085	16,585	0	29,157	384,935
			(t)	0	0	0	0	1,45	0	0	0	0	0	0	0	1,45
			US\$	0	0	0	0	640	0	0	0	0	0	0	0	640
CARBON VEGETAL Y ACTIVADO			(t)	0	0,4	0	0	0	0	3	0	4,04	0	15,36	0	22,8
			US\$	0	1,856	0	0	0	0	1,990	0	3,231	0	36,864	0	43,941
CARBON ACTIVADO	S/I	S/I	(t)	0	0,4	0	0	0	0	0	4,04	0	15,36	0	0	19,8
CARBON VEGETAL	ESPINO	S/I	US\$	0	1,856	0	0	0	0	0	3,231	0	36,864	0	0	41,951
			(t)	0	0	0	0	0	0	3	0	0	0	0	0	3
			US\$	0	0	0	0	0	0	1,990	0	0	0	0	0	1,990
PELLETS, BRIQUETAS, ASERRIN, VIRUTAS Y OTROS RESID			(t)	0	0	0	0	0	0	234,7	0	208,8	1,435,50	861,3	704,7	3,445,00
			US\$	0	0	0	0	117	0	40,285	0	35,809	246,188	147,713	123,140	593,253
PELLETS DE MADERA	S/I	S/I	(t)	0	0	0	0	0	0	234,7	0	208,8	1,435,50	861,3	704,7	3,445,00
RESIDUOS DE MADERA, INCLUSO AGLOMERADO	EUCALIPTO	S/I	US\$	0	0	0	0	0	0	40,285	0	35,809	246,188	147,713	123,140	593,136
PULPA MECANICA			US\$	0	0	0	0	117	0	0	0	0	0	0	0	117
			(t)	0	0	0	0	0	0	0	0	0	0	0	0	23,28
			US\$	0	0	0	0	0	0	0	0	0	0	0	0	4,656
			(t)	0	0	0	0	0	0	0	0	0	0	0	0	23,28
			US\$	0	0	0	0	0	0	0	0	0	0	0	0	4,656
PULPA QUIMICA			(t)	392,299	239,782	309,663	412,270	325,614	239,994	333,688	483,310	386,188	257,304	337,455	307,343	4,024,910
			US\$	283,594,084	171,769,903	225,413,892	306,622,536	249,708,216	186,776,347	257,060,464	362,083,290	277,319,896	175,417,087	212,964,417	186,309,211	2,895,039,342
PULPA BLANQUEADA	EUCALIPTO	S/I	(t)	190,311	110,452	153,767	169,797	150,650	102,287	160,829	196,977	181,802	143,056	184,759	119,687	1,864,374
PULPA BLANQUEADA	PINO RADIATA S/I		US\$	132,260,757	75,237,354	105,835,255	117,036,048	107,081,050	72,599,652	115,433,945	133,209,539	119,207,398	88,977,563	106,592,988	65,320,985	1,238,792,534
			(t)	151,556	95,156	136,884	197,571	149,201	121,726	131,808	250,984	169,140	95,723	136,427	162,996	1,799,171
			US\$	115,753,145	72,281,889	105,716,303	157,211,463	123,755,147	102,330,210	112,016,115	203,268,375	133,190,339	73,639,939	95,340,613	105,348,430	1,399,851,968
			(t)	50,347	34,174	19,013	44,502	25,763	15,981	41,052	35,350	35,246	18,525	16,270	24,659	361,281
			US\$	35,501,381	24,250,660	13,862,335	32,375,024	18,872,019	11,846,485	29,610,404	25,605,376	24,922,160	12,799,585	11,030,816	15,639,795	256,316,040
			(t)	84,732	0	0	0	0	0	0	0	0	0	0	0	84,73
			US\$	78,801	0	0	0	0	0	0	0	0	0	0	0	78,801
PAPEL PARA PERIODICO			(t)	15,358,36	15,831,01	19,014,65	20,843,32	16,714,94	14,599,16	19,038,76	19,222,27	18,094,19	20,265,55	19,884,92	13,506,36	212,373,50
PAPEL PERIODICO	S/I	S/I	US\$	10,046,822	10,715,796	12,721,213	13,711,597	11,046,994	9,716,086	12,840,069	12,862,434	12,046,946	13,802,126	13,557,414	9,177,755	142,245,252
			(t)	15,358,364	15,831,01	19,014,65	20,843,32	16,714,94	14,599,16	19,038,76	19,222,27	18,094,19	20,265,55	19,884,92	13,506,36	212,373,50
			US\$	10,046,822	10,715,796	12,721,213	13,711,597	11,046,994	9,716,086	12,840,069	12,862,434	12,046,946	13,802,126	13,557,414	9,177,755	142,245,252
CHAPAS DE MADERA			(t)	937,14	727,02	1,816,12	730,49	1,423,27	1,833,70	1,341,28	2,004,86	1,789,85	1,521,33	1,862,88	1,793,60	17,781,53
			US\$	409,720	378,769	801,662	381,716	756,352	914,449	863,668	1,158,877	1,063,693	929,594	1,147,133	1,083,895	9,889,530

PRODUCTO		ESPECIE	CALID./UN	ENERO	FEBRERO	MARZO	ABRIL	MAYO	JUNIO	JULIO	AGOSTO	SEPTIEMBRE	OCTUBRE	NOVIEMBRE	DICIEMBRE	TOTAL
CHAPA DE MADERA	COIHUE	S/I	(t)	0	0	0	0	0	0	0,65	0	0	0	0	0	0,65
CHAPA DE MADERA	EUCALIPTO	S/I	(t)	0	0	0	0	0	0	2,490	0	0	0	0	0	2,490
CHAPA DE MADERA	EUCALIPTUS RI	S/I	(t)	0	0	0	0	0	0	4,77	0	0	0	6,24	0,56	11,57
CHAPA DE MADERA	EUCALIPTUS RI	S/I	(t)	0	0	0	0	0	0	9,153	0	0	0	33,484	1,440	44,077
CHAPA DE MADERA	EUCALIPTUS RI	S/I	(t)	0	0	0	0	0	0	11,78	0	0	0	0	4,14	15,92
CHAPA DE MADERA	LENGA	S/I	(t)	0	0	0	0	0	0	60,683	0	0	0	0	0	90,340
CHAPA DE MADERA	LENGA	S/I	(t)	0	0	0	0	0	3,08	0	4,8	0	0	0	0	7,88
CHAPA DE MADERA	PINO RADIATA	S/I	(t)	0	0	0	0	0	11,214	0	22,312	0	0	0	0	33,526
CHAPA DE MADERA	PINO RADIATA	S/I	(t)	0	9,61	59,21	8,6	55,37	78,73	54,9	79,72	102,82	79,88	538,44	538,44	1,176,251
CHAPA DE MADERA	S/I	S/I	(t)	0	23,278	79,067	54,116	142,227	181,318	140,072	157,739	196,303	177,392	1,176,251	1,176,251	5,448,1
CHAPA DE MADERA	TINEO	S/I	(t)	0	0	0	0	0	0	0	0	0	0	0	0	3,79
CHAPA DEBOBINADA	ALAMO	S/I	(t)	0	0	0	0	0	0	21,736	0	0	0	0	0	21,736
CHAPA DEBOBINADA	ALAMO	S/I	(t)	0	0	0	0	2,6	9,18	35,01	44,1	101,66	399,52	274,03	248,88	265,86
CHAPA DEBOBINADA	CANELO	S/I	(t)	0	0	0	0	2,079	6,426	30,870	70,182	286,168	199,904	187,133	195,028	1,002,296
CHAPA DEBOBINADA	CANELO	S/I	(t)	0	3,96	0	0	0	0	21,63	0	0	0	0	0	25,59
CHAPA DEBOBINADA	CANELO	S/I	(t)	0	2,182	0	0	0	0	12,600	0	0	0	0	0	14,782
CHAPA DEBOBINADA	COIHUE	S/I	(t)	39	13,56	0	23,41	63,28	2,8	38,08	1,23	0	0	0	0	181,36
CHAPA DEBOBINADA	EUCALIPTO	S/I	(t)	14,994	5,463	0	13,167	35,595	1,575	21,420	693	0	0	0	0	92,908
CHAPA DEBOBINADA	EUCALIPTO	S/I	(t)	0	0	0	0	0	0	1,25	0	0	0	0	0	1,25
CHAPA DEBOBINADA	OLIVILLO	S/I	(t)	0	0	0	0	0	0	616	0	0	0	0	0	616
CHAPA DEBOBINADA	OLIVILLO	S/I	(t)	0	0	0	1,14	1,14	0	5,72	0	0	0	0	0	8,01
CHAPA DEBOBINADA	PINO RADIATA	S/I	(t)	880,83	518,32	1,716,65	517,96	1,180,66	1,766,85	862,74	1,810,15	1,323,28	1,152,95	1,439,03	1,395,21	4,851
CHAPA DEBOBINADA	PINO RADIATA	S/I	(t)	385,246	209,345	715,604	214,449	560,647	862,285	391,899	879,648	629,504	563,174	694,616	650,943	14,564,67
CHAPA DEBOBINADA	RAULI	S/I	(t)	0	0	0	0	0	0	2,38	0	0	0	0	0	2,38
CHAPA DEBOBINADA	RAULI	S/I	(t)	0	0	0	0	0	0	1,386	0	0	0	0	0	1,386
CHAPA DEBOBINADA	ROBLE	S/I	(t)	0	0	0	0	0	0	17,97	0	0	0	0	0	17,97
CHAPA DEBOBINADA	ROBLE	S/I	(t)	0	0	0	0	0	0	9,702	0	0	0	0	0	9,702
CHAPA DEBOBINADA	S/I	S/I	(t)	0	0	0,02	0	19,5	0	0	0	0	0	0	0	19,52
CHAPA DEBOBINADA	TEPA	S/I	(t)	0	170,81	170,81	88,11	126,17	140,91	25,96	271,06	8,25	12,15	14,63	65,91	18,752
CHAPA DEBOBINADA	TEPA	S/I	(t)	17,314	95,158	95,158	49,600	72,261	80,703	14,868	155,421	4,725	7,950	8,778	35,597	989,21
CHAPA DEBOBINADA	TEPA	S/I	(t)	9,480	77,580,77	77,580,77	89,933,11	70,279,04	110,041,48	52,593,23	92,989,80	103,903,82	85,197,19	71,804,67	71,018,79	86,441,80
TABLEROS DE MADERA		(t)		79,533,37	48,691,212	48,691,212	54,789,003	44,011,548	66,953,155	33,609,572	58,474,202	66,531,916	56,688,562	46,430,666	48,232,233	625,374,391
OTROS TABLEROS	PINO RADIATA	S/I	(t)	0	0	0	27	0	0	0	0	0	0	0,28	0	33,41
OTROS TABLEROS	S/I	S/I	(t)	0	0	21,867	0	0	0	0	0	0	1,620	0	7,544	31,031
OTROS TABLEROS	S/I	S/I	(t)	0	0,01	1,3	32,2	0	15,6	1,5	0	25,2	0,28	50,4	0	126,49
OTROS TABLEROS	S/I	S/I	(t)	0	276	1,508	43,230	0	22,036	4,632	0	22,946	1,634	45,878	0	142,140
OTROS TABLEROS	PINO RADIATA	S/I	(t)	0	0	24,05	0	11,66	33,27	0	0	0	0	0	0	68,97
OTROS TABLEROS	PINO RADIATA	S/I	(t)	0	0	18,856	0	15,317	25,600	0	0	0	0	0	0	59,773
OTROS TABLEROS	PINO RADIATA	S/I	(t)	377,64,251	49,802,80	50,914,38	46,226,10	60,077,58	32,243,85	47,781,59	61,367,18	53,817,11	41,959,85	47,157,17	42,680,34	571,792,18
TABLERO CONTRACHAPADO	TEPA	S/I	(t)	26,528,910	35,240,807	36,215,947	32,887,012	43,010,462	23,281,034	36,067,009	44,727,043	40,043,105	30,756,350	34,260,718	30,812,645	413,831,042
TABLERO CONTRACHAPADO	TEPA	S/I	(t)	0	0	0	0	0	0	27	0	0	0	0	0	27
TABLERO CONTRACHAPADO	ALAMO	S/I	(t)	135	108	108	0	0	0	23,629	0	0	0	0	0	23,629
TABLERO CONTRACHAPADO	ALAMO	S/I	(t)	135	108	108	0	0	0	23,629	0	0	0	0	0	23,629
TABLERO CONTRACHAPADO	ALAMO	S/I	(t)	135	108	108	0	0	0	23,629	0	0	0	0	0	23,629
TABLERO CONTRACHAPADO	ALAMO	S/I	(t)	135	108	108	0	0	0	23,629	0	0	0	0	0	23,629
TABLERO CONTRACHAPADO	ALAMO	S/I	(t)	135	108	108	0	0	0	23,629	0	0	0	0	0	23,629
TABLERO CONTRACHAPADO	ALAMO	S/I	(t)	135	108	108	0	0	0	23,629	0	0	0	0	0	23,629
TABLERO CONTRACHAPADO	ALAMO	S/I	(t)	135	108	108	0	0	0	23,629	0	0	0	0	0	23,629
TABLERO CONTRACHAPADO	ALAMO	S/I	(t)	135	108	108	0	0	0	23,629	0	0	0	0	0	23,629
TABLERO CONTRACHAPADO	ALAMO	S/I	(t)	135	108	108	0	0	0	23,629	0	0	0	0	0	23,629
TABLERO CONTRACHAPADO	ALAMO	S/I	(t)	135	108	108	0	0	0	23,629	0	0	0	0	0	23,629
TABLERO CONTRACHAPADO	ALAMO	S/I	(t)	135	108	108	0	0	0	23,629	0	0	0	0	0	23,629
TABLERO CONTRACHAPADO	ALAMO	S/I	(t)	135	108	108	0	0	0	23,629	0	0	0	0	0	23,629
TABLERO CONTRACHAPADO	ALAMO	S/I	(t)	135	108	108	0	0	0	23,629	0	0	0	0	0	23,629
TABLERO CONTRACHAPADO	ALAMO	S/I	(t)	135	108	108	0	0	0	23,629	0	0	0	0	0	23,629
TABLERO CONTRACHAPADO	ALAMO	S/I	(t)	135	108	108	0	0	0	23,629	0	0	0	0	0	23,629
TABLERO CONTRACHAPADO	ALAMO	S/I	(t)	135	108	108	0	0	0	23,629	0	0	0	0	0	23,629
TABLERO CONTRACHAPADO	ALAMO	S/I	(t)	135	108	108	0	0	0	23,629	0	0	0	0	0	23,629
TABLERO CONTRACHAPADO	ALAMO	S/I	(t)	135	108	108	0	0	0	23,629	0	0	0	0	0	23,629
TABLERO CONTRACHAPADO	ALAMO	S/I	(t)	135	108	108	0	0	0	23,629	0	0	0	0	0	23,629
TABLERO CONTRACHAPADO	ALAMO	S/I	(t)	135	108	108	0	0	0	23,629	0	0	0	0	0	23,629
TABLERO CONTRACHAPADO	ALAMO	S/I	(t)	135	108	108	0	0	0	23,629	0	0	0	0	0	23,629
TABLERO CONTRACHAPADO	ALAMO	S/I	(t)	135	108	108	0	0	0	23,629	0	0	0	0	0	23,629
TABLERO CONTRACHAPADO	ALAMO	S/I	(t)	135	108	108	0	0	0	23,629	0	0	0	0	0	23,629
TABLERO CONTRACHAPADO	ALAMO	S/I	(t)	135	108	108	0	0	0	23,629	0	0	0	0	0	23,629
TABLERO CONTRACHAPADO	ALAMO	S/I	(t)	135	108	108	0	0	0	23,629	0	0	0	0	0	23,629
TABLERO CONTRACHAPADO	ALAMO	S/I	(t)	135	108	108	0	0	0	23,629	0	0	0	0	0	23,629
TABLERO CONTRACHAPADO	ALAMO	S/I	(t)	135	108	108	0	0	0	23,629	0	0	0	0	0	23,629
TABLERO CONTRACHAPADO	ALAMO	S/I	(t)	135	108	108	0	0	0	23,629	0	0	0	0	0	23,629
TABLERO CONTRACHAPADO	ALAMO	S/I	(t)	135	108	108	0	0	0	23,629	0	0	0	0	0	23,629
TABLERO CONTRACHAPADO	ALAMO	S/I	(t)	135	108	108	0	0	0	23,629	0	0	0	0	0	23,629
TABLERO CONTRACHAPADO	ALAMO	S/I	(t)	135	108	108	0	0	0	23,629	0	0	0	0	0	23,629
TABLERO CONTRACHAPADO	ALAMO	S/I	(t)	135	108	108	0	0	0	23,629	0	0	0	0	0	23,629
TABLERO CONTRACHAPADO	ALAMO	S/I	(t)	135	108	108	0	0	0	23,629	0	0	0	0	0	23,629
TABLERO CONTRACHAPADO	ALAMO	S/I	(t)	135	108	108	0	0	0	23,629	0	0	0	0	0	23,629
TABLERO CONTRACHAPADO	ALAMO	S/I	(t)	135	108	108	0	0	0	23,629	0	0	0	0	0	23,629
TABLERO CONTRACHAPADO	ALAMO	S/I	(t)	135	108	108	0	0	0	23,629	0	0	0	0	0	23,629
TABLERO CONTRACHAPADO	ALAMO	S/I	(t)	135	108	108	0	0	0	23,629	0	0	0	0	0	23,629
TABLERO CONTRACHAPADO	ALAMO	S/I	(t)	135	108	108	0	0	0	23,629	0	0	0	0	0	23,629
TABLERO CONTRACHAPADO	ALAMO	S/I	(t)	135	108	108	0	0	0	23,629	0	0	0	0	0	23,629
TABLERO CONTRACHAPADO	ALAMO	S/I	(t)	135	108	108	0	0	0	23,629	0	0	0	0	0	23,629
TABLERO CONTRACHAPADO	ALAMO	S/I	(t)	135	108	108	0	0	0	23,629	0	0	0	0	0	23,629
TABLERO CONTRACHAPADO	ALAMO	S/I	(t)	135	108	108	0	0	0	23,629	0	0	0	0	0	23,629
TABLERO CONTRACHAPADO	ALAMO	S/I	(t)	135												

PRODUCTO	ESPECIE	CALIDAD	UN	ENERO	FEBRERO	MARZO	ABRIL	MAYO	JUNIO	JULIO	AGOSTO	SEPTIEMBRE	OCTUBRE	NOVIEMBRE	DICIEMBRE	TOTAL
TABLERO CONTRACHAPADO RECUB. FENOLICO	ALAMO		US\$	89.755	67.560	0	0	0	0	0	0	0	0	0	0	203.296
TABLERO CONTRACHAPADO RECUB. FENOLICO	EUCALIPTO	S/I	(t)	0	108	0	0	0	0	0	0	0	0	0	0	108
TABLERO CONTRACHAPADO RECUB. FENOLICO	EUCALIPTUS N S/I		US\$	0	66.021	0	0	0	0	0	0	0	0	0	0	66.021
TABLERO CONTRACHAPADO RECUB. FENOLICO	TEPA	S/I	(t)	4.854	1.124	1.25	1.25	1.169	1.124	0	4.87	0	0	5.63	0	20.26
TABLERO CONTRACHAPADO RECUB. FENOLICO	PINO RADIATA S/I		US\$	25.40.25	2.313.35	3.816.59	2.609.13	2.369.67	962.6	2.863.83	2.261.11	1.036.59	1.551.64	1.553.33	0	19.270
TABLERO DE FIBRA	PINO RADIATA S/I		US\$	1.044.465	979.867	1.525.906	1.082.244	938.885	378.469	1.222.755	1.119.667	1.270.448	578.041	901.095	809.179	11.851.023
TABLERO DE FIBRA RECUB. Y/O TRAB. MEC.	PINO RADIATA S/I		US\$	866.297	705.22	278.5	331.62	223.23	210.79	303.45	173.37	249.32	148.52	91.5	246.23	3.828.04
TABLERO DE PARTICULAS	PINO RADIATA S/I		US\$	532.456	434.642	159.813	180.645	137.042	132.008	183.697	132.903	186.703	114.306	71.808	187.624	2.453.646
TABLERO DE PARTICULAS	PINO RADIATA S/I		US\$	1649.187	1.240.76	588.27	1.396.57	3.177.44	904.75	1.354.70	411.57	730.93	854.93	718.76	2.521.72	15.549.58
TABLERO DE PARTICULAS	S/I	S/I	US\$	730.371	572.447	191.062	428.671	1.052.029	373.194	460.542	149.615	260.543	373.840	247.055	959.644	5.799.014
TABLERO DE PARTICULAS C/MELAMINA	PINO RADIATA S/I		US\$	4469.046	3.037.43	3.522.98	2.027.02	3.442.00	1.816.23	3.127.41	1.098.23	795.98	1.333.38	2.089.45	3.618.26	30.377.40
TABLERO DE PARTICULAS C/MELAMINA	S/I	S/I	US\$	2.132.423	1.348.510	1.409.246	985.016	1.977.942	1.020.712	1.793.478	593.980	439.774	760.222	1.255.049	2.019.762	15.736.113
TABLERO MDF	PINO RADIATA S/I		US\$	27473.215	17.624.31	27.575.63	14.717.90	39.154.82	14.749.95	34.509.07	36.009.65	24.498.46	23.519.02	16.788.60	32.855.68	309.476.30
TABLERO MDF RECUB. Y/O TRAB. MEC.	COIHUE	S/I	US\$	13.269.635	8.193.468	13.067.196	6.596.859	18.795.874	7.419.338	16.993.758	18.224.653	12.648.516	12.131.943	9.609.780	17.233.383	154.184.402
TABLERO MDF RECUB. Y/O TRAB. MEC.	PINO RADIATA S/I		US\$	2150.684	2.175.21	2.476.75	1.631.55	992.97	594.18	1.230.55	1.402.10	1.220.16	908.86	1.515.94	1.466.06	17.765.04
TABLERO OSB	PINO RADIATA S/I		US\$	1.610.706	1.564.469	1.826.137	1.226.933	723.887	475.623	915.116	1.194.506	1.098.145	795.582	1.340.008	1.311.672	14.082.784
TABLERO OSB	PINO/NAT	S/I	US\$	2455.105	354.84	571.78	1.278.70	454.68	1.035.01	1.520.70	631.24	1.482.12	1.824.68	803.72	1.050.12	68.923
TABLERO OSB	S/I	S/I	US\$	906.383	171.992	267.941	563.228	214.421	464.618	634.644	309.429	640.663	751.594	325.440	433.841	5.684.193
PALOS DE HELADO, ARROZ Y FOSFOROS			US\$	25.484	27.82	26.64	0	28.22	0	0	0	8.82	0	91.29	63.52	271.79
PALOS PARA ARROZ	ALAMO	S/I	US\$	13.347	15.301	15.955	0	16.720	0	0	0	4.137	0	43.995	26.348	135.802
PALOS PARA FOSFOROS	ALAMO	S/I	US\$	192.8	147.67	286.56	203.36	263.1	179.27	192.71	194.66	224.72	188.49	217.78	241.2	2.532.30
PALOS PARA FOSFOROS	S/I	S/I	US\$	346.292	352.448	590.991	405.018	545.913	312.881	367.122	462.017	601.092	325.914	386.155	502.023	5.197.866
PALOS PARA FOSFOROS	S/I	S/I	US\$	0	0	0	0	0	0	0	0	0	0	0	0	9.75
PALOS PARA FOSFOROS	S/I	S/I	US\$	153.31	100.38	227.72	175.51	177.9	163.12	138.67	144.37	166.69	155.2	187.38	220.44	2.010.68
PALOS PARA FOSFOROS	S/I	S/I	US\$	240.363	265.192	425.479	313.581	410.341	257.717	187.691	294.110	412.816	224.527	291.731	426.996	3.750.544
PALOS PARA HELADO	ALAMO	S/I	US\$	37.813	47.29	58.83	27.85	72.2	16.06	43.96	40.43	57.5	32.99	29.75	18.6	8.670
PALOS PARA HELADO	S/I	S/I	US\$	105.117	87.256	165.456	91.437	113.962	54.611	148.094	122.806	185.173	100.916	92.258	59.735	1.326.820
MADERA ASERRADA			US\$	1.68	0	0.01	0	13	0.09	0.33	9.86	0.53	0.3	0.65	1.81	28.24
DURMIENTES ASERRADOS	VARIAS ESPECIES	S/I	US\$	812	0	56	0	21.610	553	3.085	45.101	3.104	471	2.166	6.622	83.581
			(m3)	155.909.32	181.600.60	166.516.15	149.661.54	192.421.90	153.039.93	159.975.87	213.332.20	136.058.82	217.912.05	198.587.39	158.301.73	2.083.317.50
			US\$	33.353.550	36.914.055	36.795.390	31.709.620	43.920.631	34.380.698	37.013.016	49.801.700	31.706.879	48.618.426	44.810.823	35.119.314	464.144.102
			(m3)	159.466	0	159.47	0	98.67	60.8	0	137.54	0	69.77	0	0	685.7
			US\$	63.857	0	66.209	0	40.967	25.646	0	60.047	0	30.458	0	0	287.183

[illegible]

PRODUCTO	ESPECIE	CALID/UN	ENERO	FEBRERO	MARZO	ABRIL	MAYO	JUNIO	JULIO	AGOSTO	SEPTIEMBR	OCTUBRE	NOVIEMBR	DICIEMBRE	TOTAL
MADERA ASERRADA TABLONES	S/I	US\$	0	0	0	0	0	0	0	573	0	855	7.802	0	9.230
MADERA ASERRADA TABLONES	TINEO	(m3	0	21,27	0	0	0	20,53	4,6	0	0	0	0	0	46,4
MADERA ASERRADA VIGAS	PINO OREGON S/I	(m3	0	12,125	0	0	0	11,702	2,229	0	0	0	0	0	26,056
		(m3	0	14,92	0	80,52	0	0	0	39,46	38,6	40,03	0	0	213,53
		US\$	0	4,088	0	20,459	0	0	0	10,062	10,036	10,408	0	0	55,053
ASTILLAS DE MADERA		(t	581.730,60	433.854,52	384.791,15	429.576,05	547.686,38	285.942,49	366.685,53	347.290,48	293.425,08	675.210,07	158.038,92	634.078,43	5.138.309,70
		US\$	42.817.390	35.217.260	31.129.616	34.983.763	41.083.321	23.463.312	30.935.839	26.952.368	22.073.466	51.894.954	11.546.132	52.199.483	404.296.903
ASTILLAS SIN CORTEZA	EUCALIPTO	S/I	(t	407034,57	304.363,25	339.767,36	264.742,77	339.085,45	242.262,37	328.201,91	283.983,08	149.203,00	560.251,93	81.407,78	3.811.408,33
		US\$	32.235.960	25.733.267	28.402.795	22.810.986	27.593.817	20.269.318	28.167.357	23.058.411	13.015.867	44.881.358	6.329.590	43.827.107	316.325.832
ASTILLAS SIN CORTEZA	EUCALIPTUS N S/I	(t	174696,03	129.491,27	45.023,79	164.833,28	208.582,13	43.659,24	38.483,62	63.307,40	144.222,08	114.958,14	76.631,14	122.973,57	1.326.861,69
		US\$	10.581.430	9.483.993	2.726.821	12.172.777	13.469.903	3.170.373	2.768.483	3.893.957	9.057.600	7.013.596	5.216.543	8.372.376	87.927.846
ASTILLAS SIN CORTEZA	VARIAS ESPECI S/I	(t	0	0	0	0	18,8	20,88	0	0	0	0	0	0	39,68
		US\$	0	0	0	0	19.601	23.621	0	0	0	0	0	0	43.222
PROD QUIMICOS Y OTROS DERIVADOS DE LA CELULOSA		(t	107,44	134,12	94,34	118,46	215,1	157,41	236,91	110,4	167,31	52,03	107,38	100,67	1.601,58
		US\$	569.983	910.916	852.661	1.311.945	1.148.092	1.164.533	1.557.796	997.691	1.384.633	623.034	1.404.230	1.313.205	13.238.718
ACEITE VEGETAL	AVELLANA	S/I	(t	0	0,05	0	0,2	0	0	0	0,2	0	0	0	0,21
		US\$	0	1.120	0	4.300	0	0	0	4.300	0	0	0	0	4.414
ACEITE VEGETAL	ROSA MOSQUI S/I	(t	4,843	31,75	16,46	28,21	17,92	23,4	31,42	17,75	20,96	8,19	20,43	35,66	256,99
		US\$	115.806	523.119	265.243	443.626	318.196	373.424	547.222	289.565	363.981	140.590	407.793	547.771	4.336.335
ACEITES ESENCIALES	ROSA MOSQUI S/I	(t	0	0	0	0	0	0,01	0	0	0	0	0	0	2,51
		US\$	0	0	0	0	0	200	0	0	0	284	0	0	34.712
CARBOXIMETILCELULOSA	S/I	(t	9,796	9,13	4,32	0	0	3,65	0	0	2,4	0	0	0,05	29,35
		US\$	47.083	41.056	22.698	0	0	18.528	0	0	19.350	0	0	889	149.604
COLOFONIA	S/I	(t	0	0	0	0	0,72	0	0	0	0	0	0	0	0,72
		US\$	0	0	0	0	3.960	0	0	0	0	0	0	0	3.960
EXTRACTOS	EUCALIPTO	S/I	(t	0	0	0	0	0	0	0	0	0	0	0	0,5
		US\$	0	0	0	0	0	0	0	0	0	0	0	0	9.569
EXTRACTOS	QUILLAY	S/I	(t	11,28	19,37	21,16	57,97	53,18	65,04	77,37	41,38	51,48	18,47	52,02	54,16
		US\$	309.018	291.629	536.885	787.495	736.136	693.686	937.125	606.705	825.540	353.362	844.308	674.423	7.596.311
OTROS PRODUCTOS DE CELULOSA	S/I	(t	61,521	53,82	52,4	11,37	104	65,31	108,13	11,07	52,48	25,36	14,43	8,09	567,99
		US\$	76.675	32.592	27.836	51.164	50.960	78.696	52.049	54.321	132.962	128.798	121.160	50.996	858.209
TREMENTINA	PINO RADIATA S/I	(t	20	20	0	20	40	40	0	20	40	40	0	0	220
		US\$	21.400	21.400	0	21.400	42.800	42.800	21.400	42.800	42.800	0	21.400	0	235.400
CORCHO Y SUS MANUFACTURAS		(t	21,86	35,48	29	13,74	38,97	41,64	45,72	35,95	44,62	35,29	35,03	30,65	407,94
		US\$	616.087	728.112	553.323	249.691	706.869	1.049.263	820.842	533.128	799.687	544.198	633.470	462.868	7.697.539
OTROS PRODUCTOS DE CORCHO AGLOMERADO	S/I	S/I	(t	0,342	0,02	0,71	0	0,18	0,35	0,44	0	1,34	0	0,35	3,72
		US\$	5.351	351	8.184	0	0	2.776	5.517	6.022	0	16.686	0	5.517	50.403
OTROS PRODUCTOS DE CORCHO NATURAL	S/I	(t	0	0	0	0	0	0	0	0,19	0	0	0	0	0,19
		US\$	0	0	0	0	0	0	0	2.806	0	0	0	0	2.806
TAPONES DE CORCHO AGLOMERADO	ALAMO	S/I	(t	0	0	0	0	0	1,76	0	3	4,1	0	0	8,86
		US\$	0	0	0	0	0	0	42.685	0	73.398	93.951	0	0	210.034
TAPONES DE CORCHO AGLOMERADO	LAUREL	S/I	(t	0	0	0	0	0,63	0	0	0	0	0	0	0,63
		US\$	0	0	0	0	0	7.590	0	0	0	0	0	0	7.590
TAPONES DE CORCHO AGLOMERADO	S/I	(t	7,346	33,07	25	13,66	30,41	33,36	41,08	34,94	39,56	28,58	24,22	29,88	341,1
		US\$	118.680	606.585	464.177	242.970	587.974	744.182	702.345	516.337	631.836	386.635	424.625	449.570	5.875.914
TAPONES DE CORCHO AGLOMERADO	VARIAS ESPECI S/I	(t	0	0	0	0	0	0	1,62	0	0	0	0	0	1,62
		US\$	0	0	0	0	0	0	39.395	0	0	0	0	0	39.395

PRODUCTO		ESPECIE	CALIDAD/LIN	ENERO	FEBRERO	MARZO	ABRIL	MAYO	JUNIO	JULIO	AGOSTO	SEPTIEMBRE	OCTUBRE	NOVIEMBRE	DICIEMBRE	TOTAL	
TAPONES DE CORCHO NATURAL		S/I	S/I	(t) US\$	14,174 492,056	2,39 121,177	3,29 80,962	0,08 6,722	8,55 118,895	7,47 294,715	0,91 30,901	0,38 7,963	2,06 94,453	1,26 46,926	10,82 208,845	0,42 7,781	51,81 1,511,396
MADERA CEPILLADA				(m3) US\$	36,736,42 39,929,17	13,695,450 41,045,47	13,550,417 31,512,47	10,715,277 43,035,12	0 21,003,83	0 37,741,64	0 40,908,42	0 33,190,93	0 35,027,42	0 35,654,20	0 43,408,36	0 439,193,42	1,511,396
MADERA CEPILLADA		EUCALIPTO	S/I	(m3) US\$	0 0	0 0	0 0	0 0	0 0	0 0	13,84 13,580	0 0	0 0	0 0	0 0	13,84 13,580	13,84 13,580
MADERA CEPILLADA		PINO OREGON	S/I	(m3) US\$	35,45 8,863	36,94 9,235	39,16 9,007	44,2 12,236	182,86 56,678	228,69 74,208	0 46,822	0 141,01	0 245,79	40,1 79,181	0 10,827	0 307,056	994,2 307,056
MADERA CEPILLADA		PINO RADIATA SECA	S/I	(m3) US\$	0 0	0 0	0 0	0 0	117,6 47,447	0 0	19,89 14,703	0 0	0 0	0 0	0 0	137,49 62,150	137,49 62,150
MADERA CEPILLADA		PINO RADIATA	S/I	(m3) US\$	27,643,108 8,235,345	26,989,82 8,260,323	29,418,75 8,395,056	20,278,82 5,793,437	28,810,51 8,126,256	10,695,50 3,199,081	27,363,76 8,302,463	25,391,16 7,879,179	24,388,76 7,122,978	25,408,32 7,347,736	34,419,80 10,110,138	304,276,41 90,523,573	304,276,41 90,523,573
MADERA CEPILLADA		ROBLE	SECA	(m3) US\$	0 0	0 0	0 0	0 0	9,79 8,337	0 0	0 0	0 0	0 0	0 0	0 0	9,79 8,337	9,79 8,337
MADERA CUTSTOCKS		PINO RADIATA	S/I	(m3) US\$	26,579 6,316	39,44 19,434	8,39 3,322	8,43 1,878	0 0	15,25 6,789	4,78 1,977	20,92 8,681	0 0	0 0	30,43 12,072	154,22 60,469	154,22 60,469
MADERA EN BLOQUES		PINO RADIATA	S/I	(m3) US\$	256,612 121,692	1,185,49 598,865	0 0	52,16 21,560	45,66 12,528	0 0	100,33 48,950	0 0	108,16 46,965	0 0	577,59 291,616	0 1,142,176	2,325,99 1,142,176
MADERA FINGER JOINT (BLANKS)		PINO RADIATA	S/I	(m3) US\$	773,1,377 3,426,105	11,204,43 4,667,822	10,223,90 4,602,360	10,193,93 4,448,303	11,725,89 5,335,021	9,023,19 3,915,787	13,771,55 6,271,657	9,138,36 4,074,014	8,141,48 4,253,065	9,138,36 3,902,324	7,669,20 3,446,255	115,496,88 52,380,653	115,496,88 52,380,653
MADERA FINGER JOINT (BOARDS)		PINO RADIATA	S/I	(m3) US\$	1043,295 442,793	473,06 139,772	1,355,27 540,673	934,93 437,863	2,142,82 1,030,057	1,750,89 476,991	1,566,20 731,139	1,452,24 803,762	1,233,82 712,692	1,466,00 667,710	1,288,93 718,273	15,763,91 7,358,538	15,763,91 7,358,538
MADERAS MEJORADAS		PINO RADIATA	S/I	(m3) US\$	0 0	0 0	0 0	0 0	0 0	0 0	0 0	0 0	0 0	20,7 27,392	0 0	20,7 27,392	20,7 27,392
PUERTAS, VENTANAS Y SUS MARCOS				(t) US\$	5,850,45 8,587,876	4,500,84 6,365,844	6,239,74 9,019,218	4,861,20 7,407,277	6,848,35 9,926,022	3,886,15 6,055,245	5,331,41 8,670,156	4,375,50 6,964,753	4,765,47 7,631,293	4,428,08 6,925,157	5,148,61 8,201,479	4,271,54 6,308,525	60,507,34 92,062,845
CARAS DE PUERTAS MOLDEADAS		PINO RADIATA	S/I	(t) US\$	2408,204 2,159,889	1,819,06 1,631,492	2,386,99 2,234,441	1,366,28 1,241,587	3,132,58 3,040,581	1,788,59 1,672,728	1,770,32 1,703,984	1,626,05 1,513,223	1,729,43 1,516,508	1,879,05 1,737,355	2,057,67 1,904,525	1,928,20 1,764,384	23,892,40 22,120,697
MARCOS PARA PUERTAS		PINO RADIATA	S/I	(t) US\$	1148,949 1,546,142	1,385,25 1,857,620	1,606,10 2,129,706	1,683,47 2,279,131	1,514,11 2,076,247	713,06 1,123,866	1,591,20 2,311,815	1,269,95 2,049,196	1,113,03 1,980,523	1,093,88 1,714,380	1,122,75 1,729,657	1,556,159 22,510,952	1,556,159 22,510,952
MARCOS PARA PUERTAS		S/I	S/I	(t) US\$	0 0	0,45 941	20 35,386	23,6 28,189	2,67 5,387	0 0	0 0	6,25 10,281	3,92 8,038	5,36 22,787	1,18 2,474	0 0	63,42 113,483
PUERTAS		LENGA	S/I	(t) US\$	0 0	0,96 5,522	0 0	0 0	0,35 1,794	0 0	17,36 75,809	0,31 2,189	0 0	0 0	0 0	0 0	18,99 85,313
PUERTAS		PINO OREGON	S/I	(t) US\$	4,05 9,029	0,25 526	0 0	0 0	0 0	0 0	0,02 73	0 0	0 0	0 0	14,46 43,891	0 0	18,79 53,519
PUERTAS		PINO RADIATA	S/I	(t) US\$	2287,85 4,865,704	1,270,22 2,685,688	2,218,90 4,586,601	1,787,79 3,858,340	2,179,47 4,758,620	1,381,74 3,250,519	1,941,62 4,542,567	1,393,10 3,335,309	1,729,40 4,004,919	1,401,65 3,234,921	1,892,26 4,163,068	1,210,30 2,814,393	20,694,29 45,100,649
PUERTAS		ROBLE	S/I	(t) US\$	1,35 6,004	0 0	0 0	0 0	0 0	0 0	0 0	0 0	0 0	0 0	0 0	1,35 6,004	1,35 6,004
PUERTAS		S/I	S/I	(t) US\$	0 0	19,2 88,948	7,2 26,422	0,07 30	19,18 43,394	2,77 8,132	10,88 35,909	29,56 46,403	27,41 51,627	22,76 68,498	79,53 90,966	10,29 17,078	228,84 477,408
PUERTAS ENCHAPADAS		PINO RADIATA	S/I	(t) US\$	0 0	0 0	0 0	0 0	0 0	0 0	0 0	0 0	2,97 18,064	0 0	0 0	2,97 18,064	2,97 18,064
VENTANAS		PINO RADIATA	S/I	(t) US\$	0 0	0,09 325	0 0	0 0	0 0	0 0	0 0	0 0	0 0	0 0	0 0	0,09 325	0,09 325
VENTANAS		RAULI	S/I	(t) US\$	0 0	0 0	0,34 0	0 0	0 0	0 0	0 0	0 0	0 0	0 0	0 0	0 0	0,34 0

PRODUCTO	ESPECIE	CALIDAD/UN	ENERO	FEBRERO	MARZO	ABRIL	MAYO	JUNIO	JULIO	AGOSTO	SEPTIEMBRE	OCTUBRE	NOVIEMBRE	DICIEMBRE	TOTAL
VENTANAS	RAULI	US\$	0	0	0	3.053	0	0	0	0	0	0	0	0	3.053
VENTANAS	S/I	(t)	0,048	5,37	0,21	0,21	0	0	0	0,38	2,39	6,24	9,64	0	24,28
		US\$	1.108	94.783	3.609	3.609	0	0	0	8.152	51.614	147.215	266.898	0	573.379
ELEMENTOS PARA CONSTRUCCION		(t)	427,94	156,97	276,79	135,29	161,08	52,11	153,19	124,08	20,61	49,58	36,5	76,6	1.670,32
		US\$	1.240.869	446.217	464.736	711.859	202.607	131.703	272.338	256.132	71.387	103.460	237.629	197.515	4.336.451
MACHIEBRADA PARA CIELO	PINO RADIATA S/I	(t)	21,185	0	0	0	0	0	0	0	0	0	0	0	21,19
		US\$	23.236	0	0	0	0	0	0	0	0	0	0	0	23.236
MACHIEBRADA PARA PISO	PINO RADIATA S/I	(t)	0	0	0	0	0	0	0	0	0	8,49	0	0	8,49
		US\$	0	0	0	0	0	0	0	0	0	10.044	0	0	10.044
MADERA MACHIEBRADA	PINO OREGON S/I	(t)	0	0	0	0	0	0	0	0	0	0	0	0	0
		US\$	0	0	0	0	0	0	0	3,27	0	0	0	0	3,27
MADERA MACHIEBRADA	PINO RADIATA S/I	(t)	0	0	0	0,74	35,4	0,37	0	2,06	4,44	0	6,8	5,18	54,99
		US\$	0	0	0	2.316	37.380	1.157	0	2.205	13.869	0	13.846	16.030	86.802
MODULOS Y CASAS PREFABRICADAS	PINO RADIATA S/I	(t)	31,398	24,59	121,44	38	0	0	98	0	0	0	0	0	313,43
		US\$	102.096	17.244	117.973	39.324	0	0	65.481	0	0	0	0	0	342.119
MODULOS Y CASAS PREFABRICADAS	S/I	(t)	267,73	111,87	112,27	0	0	0	0	26,34	0	1	18,7	0	537,9
		US\$	974.421	356.094	271.407	0	0	0	0	20.851	0	8.140	154.954	0	1.785.866
PARQUES.TABLAS PARA PISOS	EUCALIPTO S/I	(t)	0	3,87	0	0	0	0	0	0	0	0	0	0	3,87
		US\$	0	11.910	0	0	0	0	0	0	0	0	0	0	11.910
PARQUES.TABLAS PARA PISOS	LENGA S/I	(t)	0	0,01	0	0	0	0	0	0	0	0	0	0	0,01
		US\$	0	9	0	0	0	0	0	0	0	0	0	0	9
PARQUES.TABLAS PARA PISOS	PINO RADIATA S/I	(t)	0,02	0	0	0	2,49	0	0	0,9	0	0	0	0	3,41
		US\$	296	0	0	0	3.810	0	0	2.055	0	0	0	0	6.161
PARQUES.TABLAS PARA PISOS	ROBLE S/I	(t)	0	0	0	0	0,62	0	0	0	0	0	0	0	0,62
		US\$	0	0	0	0	732	0	0	0	0	0	0	0	732
PARQUES.TABLAS PARA PISOS	S/I	(t)	0,36	1,08	0	17,63	0	15,2	2,4	0	0	0	0,07	0	36,74
		US\$	7.628	5.000	0	478.193	0	21.002	4.820	0	0	0	4.704	0	521.346
PERSIANAS Y CELOSIAS	PINO RADIATA S/I	(t)	0	0	16,83	0	8,35	0	0	0	0	0	0	0	25,17
		US\$	0	0	42.369	0	20.186	0	0	0	0	0	0	0	62.554
PIEZAS DE CARPINTERIA PARA CONSTRUCCION	ALAMO S/I	(t)	0	0,06	0	0	0	0	0	0	0	0	0	0	0,06
		US\$	0	1.397	0	0	0	0	0	0	0	0	0	0	1.397
PIEZAS DE CARPINTERIA PARA CONSTRUCCION	EUCALIPTO S/I	(t)	0	0	0	0	1,01	0	0	0	0	0	0	0	1,01
		US\$	0	0	0	0	474	0	0	0	0	0	0	0	474
PIEZAS DE CARPINTERIA PARA CONSTRUCCION	LENGA S/I	(t)	0	0	0	0	0	0	0	0	0	1,3	0	0	1,3
		US\$	0	0	0	0	0	0	0	0	0	6.302	0	0	6.302
PIEZAS DE CARPINTERIA PARA CONSTRUCCION	PINO OREGON S/I	(t)	0	0,41	0	0	0	0	0	0	0	0	0	0	0,41
		US\$	0	806	0	0	0	0	0	0	0	0	0	0	806
PIEZAS DE CARPINTERIA PARA CONSTRUCCION	PINO RADIATA S/I	(t)	103,376	11,4	25,32	38,59	105,05	26,1	36,23	74,36	7,39	21,61	0	45,43	494,84
		US\$	115.614	41.921	30.178	91.533	116.088	28.709	67.471	109.177	12.725	27.473	0	71.757	712.645
PIEZAS DE CARPINTERIA PARA CONSTRUCCION	ROBLE S/I	(t)	0	0	0	0	0	0	0	0	0	2,84	0	1,42	4,26
		US\$	0	0	0	0	0	0	0	0	0	4.929	0	13.249	18.178
PIEZAS DE CARPINTERIA PARA CONSTRUCCION	S/I	(t)	3,469	3,7	0,94	40,33	8,17	10,44	16,56	17,15	8,78	14,35	10,92	24,57	159,37
		US\$	17.580	11.836	2.809	100.493	23.937	80.835	134.566	117.367	44.793	46.572	64.126	96.479	741.391
PRODUCTOS ENCOLADOS/LAMINADOS		(t)	2.171,90	3.351,88	3.493,38	2.754,49	4.650,44	2.960,99	2.531,03	6.008,77	3.886,04	2.800,79	4.299,48	5.106,25	44.015,45
		US\$	2.904.174	4.493.795	4.657.487	3.769.392	6.381.519	3.905.962	3.624.610	8.425.677	5.344.492	4.136.780	6.272.200	7.108.552	61.024.641
TABLEROS ENCOLADOS DE CANTO	LENGA S/I	(t)	0	0	0	0	0	0	0	0	0	10,48	0	0	10,48
		US\$	0	0	0	0	0	0	0	0	0	35.659	0	0	35.659

PRODUCTO	ESPECIE	CALIDAD/UN	ENERO	FEBRERO	MARZO	ABRIL	MAYO	JUNIO	JULIO	AGOSTO	SEPTIEMBRE	OCTUBRE	NOVIEMBRE	DICIEMBRE	TOTAL
TABLEROS ENCOLADOS DE CANTO	PINO RADIATA S/I	(t)	2171.898	3.307.75	3.493.38	2.754.49	4.650.44	2.960.99	2.531.03	5.994.16	3.627.55	2.800.79	4.299.48	5.106.25	43.698.22
TABLEROS ENCOLADOS DE CANTO	S/I	(t)	2.904.174	4.381.892	4.657.487	3.769.392	6.381.519	3.905.962	3.624.610	8.345.677	5.133.997	4.136.780	6.272.200	7.108.552	60.622.243
VIGAS LAMINADAS	PINO RADIATA S/I	(t)	0	0	0	0	0	0	0	0	248.01	0	0	0	248.01
	(t)	0	44.13	0	0	0	0	0	0	14.6	0	0	0	0	174.836
	(t)	0	111.903	0	0	0	0	0	0	80.000	0	0	0	0	58.74
MADERA IMPREGNADA	(t)	1.133.18	7.223.04	2.396.54	2.549.45	7.140.85	2.448.40	4.472.12	3.623.91	3.584.58	7.217.63	4.794.12	3.700.86	50.284.69	50.284.69
DURMIENTES IMPREGNADOS	VARIAS ESPECI S/I	(t)	0	0	0	0	0	0	214.63	0	0	0	0	0	214.63
MADERA ASERRADA IMPREGNADA	PINO RADIATA S/I	(t)	162.193	0	129.55	105.4	249.79	286.63	59.7	118.56	294.6	0	101.17	65.5	159.963
MADERA ELABORADA IMPREGNADA	PINO RADIATA S/I	(t)	120.420	0	87.167	28.063	144.977	171.278	41.851	77.172	84.902	0	64.666	20.402	840.898
MADERA ELABORADA IMPREGNADA	S/I	(t)	0	1.761	0	0	0	0	0	0	0	0	0	0	1.761
POLINES. RODRIGONES IMPREGNADOS	PINO RADIATA S/I	(t)	0	0	0	0	0	0	0	0	0	0	0	0	14.89
POSTES IMPREGNADOS	PINO RADIATA S/I	(t)	970.991	7.221.54	2.267.00	2.425.17	6.807.16	2.161.77	4.047.78	3.505.35	3.101.47	7.181.93	4.471.40	3.473.67	269.374
POSTES IMPREGNADOS	S/I	(t)	352.217	2.092.043	926.722	972.914	2.161.237	791.341	1.274.606	1.094.132	1.177.455	2.173.246	1.707.215	1.449.295	16.172.424
MOLDURAS DE MADERA	(t)	0	0	0	0	0	0	0	0	0	0	0	0	0	4.58
LISTONES CEPILLADOS	PINO RADIATA S/I	(t)	18.524.04	17.923.70	22.491.30	17.765.35	22.026.00	15.160.56	21.745.65	24.932.21	22.824.98	17.064.48	18.788.95	19.139.08	238.386.29
MOLDURAS DE MADERA	ALAMO S/I	(t)	21.979.469	22.622.896	26.591.324	21.997.748	27.869.745	19.629.895	27.544.898	32.059.729	28.820.385	22.795.544	25.014.077	25.901.331	302.877.042
MOLDURAS DE MADERA	PINO RADIATA S/I	(t)	149.225	113.06	75.84	221.64	31.37	17.58	0	221.08	12.41	17.58	0	0	859.79
MOLDURAS DE MADERA	ALAMO S/I	(t)	237.646	199.342	126.445	251.068	37.835	36.714	0	419.812	14.220	36.714	0	0	1.359.795
MOLDURAS DE MADERA	PINO RADIATA S/I	(t)	8572.81	11.680.39	10.747.92	10.287.76	12.408.32	8.662.39	10.662.26	13.241.88	10.958.30	10.163.47	10.703.19	11.364.37	6.721
MOLDURAS MDF	COIHUE S/I	(t)	12.205.995	16.209.430	15.263.774	14.744.508	18.439.323	13.376.122	16.861.683	20.444.217	17.282.688	16.099.037	16.991.126	17.780.066	129.453.06
MOLDURAS MDF	PINO RADIATA S/I	(t)	9788.053	6.129.52	11.667.54	7.251.22	9.586.31	6.466.34	11.080.14	11.469.25	11.854.26	6.883.42	8.085.76	7.761.16	108.022.98
MOLDURAS MDF	ROBLE S/I	(t)	9.507.469	6.212.713	11.201.105	6.991.628	9.392.587	6.201.523	10.677.440	11.195.700	11.523.478	6.659.793	8.022.951	8.090.442	105.676.829
MOLDURAS MDF	S/I	(t)	2.01	4.720	0	0	0	0	0	0	0	0	0	0	2.01
	(t)	7.137	0.73	0	4.73	0	14.24	3.25	0	0	0	0	0	0	4.720
CAJAS CAJONES Y OTROS ENVASES	(t)	14.558	1.411	0	10.543	0	15.537	5.775	0	0	0	0	0	0	43.65
BINS	PINO RADIATA S/I	(t)	1.187.60	1.290.02	1.602.03	792.87	1.644.09	781.69	1.429.38	1.321.04	1.761.01	3.204.62	2.690.36	1.688.69	78.647
BINS	S/I	(t)	998.041	596.207	1.055.973	389.673	1.019.772	510.296	985.558	759.221	998.146	1.358.480	1.540.007	1.043.899	19.393.38
CABEZALES. BARROTES. ESQUINEROS P/CAJAS	PINO RADIATA S/I	(t)	28.16	171.96	204.35	105.71	637.95	56	418.9	28	224	56	112	0	2.099.02
CABEZALES. BARROTES. ESQUINEROS P/CAJAS	S/I	(t)	24.209	162.000	191.161	107.740	549.184	46.573	355.592	24.764	193.857	49.529	50.937	97.989	1.853.535
CAJAS Y CAJONES DE MADERA	PINO RADIATA S/I	(t)	0	81.000	48.129	0	0	0	0	0	0	0	0	0	144.82
	(t)	0	102.77	130.44	97	52	225.82	24.44	99.33	98.1	2.45	97.76	25.27	955.37	129.129
	(t)	0	60.228	172.950	77.142	19.005	135.566	19.819	88.313	87.154	8.330	82.361	26.867	777.794	955.37
	(t)	511.69	0	0	0	0	137.2	0	82.32	0	137.2	219.52	192.08	274.4	1.554.41

PRODUCTO	ESPECIE	CALIDAD	UN	ENERO	FEBRERO	MARZO	ABRIL	MAYO	JUNIO	JULIO	AGOSTO	SEPTIEMBRE	OCTUBRE	NOVIEMBRE	DICIEMBRE	TOTAL
CAJAS Y CAJONES DE MADERA	ALAMO		US\$	484.500		0	0	127.500	0	76.500	0	137.700	220.830	193.800	276.930	1.517.760
CAJAS Y CAJONES DE MADERA	PINO RADIATA S/I		(t)	166.866	61.26	406.57	94.05	141.09	245.82	212.4	287.51	82.02	529.11	245.76	194.87	2.667.33
CAJAS Y CAJONES DE MADERA	S/I		US\$	179.448	74.378	393.088	106.767	161.584	271.518	231.842	313.323	79.958	459.359	234.356	145.656	2.651.277
CAJAS Y CAJONES DE MADERA	S/I		(t)	109.242	26.78	77.47	0.7	0.34	0.34	13.45	24.8	171.5	275.13	382.27	62.18	1.143.86
OTROS ENVASES DE MADERA	PINO RADIATA S/I		US\$	129.615	32.401	85.837	1.443	1.698	94	27.465	29.820	231.396	369.751	511.139	86.990	1.507.648
OTROS ENVASES DE MADERA	ROBLE		US\$	168	0	210	582	1.190	168	208	0	1.922	0	0	0	7.71
OTROS ENVASES DE MADERA	S/I		US\$	0	3.52	0.04	0	0	0	0	0	0	0	0	0	4.448
OTROS ENVASES DE MADERA	S/I		(t)	88.948	115.93	494.55	87.41	82.86	231.34	62.74	492.85	654.77	916.52	85.49	360.79	3.674.19
PALLETS	PINO OREGON S/I		US\$	65.328	94.687	77.650	69.562	67.723	50.523	49.401	93.560	82.601	94.557	62.526	71.539	879.657
PALLETS	PINO RADIATA S/I		US\$	0	0	0	0	0	0	0	0	0	0	0	0.03	0.03
PALLETS	PINO RADIATA S/I		(t)	281.768	103.6	173.14	29.9	177.82	21.38	404.34	378.02	390.22	261.8	717.54	659.15	3.598.69
PALLETS	S/I		US\$	114.112	49.216	79.034	4.212	80.185	5.069	197.966	192.292	183.558	132.201	357.188	337.842	1.732.876
PALLETS	S/I		(t)	0.439	572.28	59.15	357.66	412.04	1.25	210.6	0.86	0	944.1	913.46	0	3.471.83
TABILLAS, TAPAS, FONDOS PARA CAJAS	PINO RADIATA S/I		US\$	661	14.003	7.904	7.345	11.703	785	26.766	586	0	23.923	47.700	0	141.374
TABILLAS, TAPAS, FONDOS PARA CAJAS	PINO RADIATA S/I		(t)	0	42.93	0	19.96	0	0	0	9.67	0	0	0	0	72.56
ARTICULOS MANUFACTURADOS			US\$	0	27.447	0	14.880	0	0	0	16.564	0	0	0	0	58.891
ARTICULOS DE MESA O COCINA	LENGA		(t)	314.93	350.82	757.92	468.77	578.54	716.74	512.39	643.77	297.58	553.01	441.88	483.17	6.119.52
ARTICULOS DE MESA O COCINA	RAULI		US\$	876.278	1.324.939	2.993.377	2.349.373	2.211.015	2.271.245	1.638.964	1.884.782	832.796	1.503.460	1.656.436	1.346.542	20.889.206
ARTICULOS DE MESA O COCINA	S/I		(t)	0	0	0	0	5.1	12.04	8.8	0	0.01	0	0	0	25.95
ARTICULOS DE MESA O COCINA	S/I		US\$	0	0	0	18.167	43.360	32.078	0	0	8	0	0	0	93.612
ARTICULOS DE MESA O COCINA	S/I		(t)	0.001	0	0	0.01	0	0	0	0	0	0	0	0	0.02
ARTICULOS DE MESA O COCINA	S/I		US\$	331	500	0	734	0	55	0	49	0	0	0	0	1.670
ARTICULOS DE MESA O COCINA	S/I		(t)	0.148	5.69	0.84	9.63	0.35	10.32	0.14	0.61	0.78	0.99	0.24	0	29.73
ARTICULOS DE MESA O COCINA	S/I		US\$	1.120	27.869	2.204	35.100	4.960	38.071	2.190	11.757	6.708	15.318	1.910	0	147.207
ARTICULOS DE ORNAMENTACION	MIMBRE		(t)	0	0	0	0	0	0	0	0	0	0	0.1	0	0.1
ARTICULOS DE ORNAMENTACION	PINO RADIATA S/I		US\$	0	0	0	0	0	0	0	0	0	0	5.010	0	5.010
ARTICULOS DE ORNAMENTACION	S/I		(t)	0	0	0	0	0	0	0	0	0	0.48	0	0	0.48
ARTICULOS DE ORNAMENTACION	S/I		US\$	0.668	0.01	0.07	0	1.73	0.06	0.14	1.22	0.12	0.41	0.04	0.41	4.87
ARTICULOS DE ORNAMENTACION	TEPA		US\$	2.969	42	8.211	0	3.589	756	8.847	9.223	7.653	9.897	999	10.202	62.387
ARTICULOS DE OTRAS MATERIAS VEGETALES	CACTUS		US\$	0	802	0	2.228	419	0	0	0	0	2.379	0	0	5.828
ARTICULOS DE OTRAS MATERIAS VEGETALES	COLIGUE/BAM S/I		(t)	0.03	0.6	2.62	1.17	2.02	2.46	0.24	0.19	0.23	5.38	0.05	0.9	15.89
ARTICULOS DE OTRAS MATERIAS VEGETALES	MIMBRE		US\$	513	7.184	25.145	9.230	20.364	14.989	2.237	1.933	2.016	60.312	641	6.214	150.778
ARTICULOS DE OTRAS MATERIAS VEGETALES	PALMA		(t)	0.197	0.04	0.19	0	0.19	0.22	1.1	0.77	0.12	0.27	0.28	1.5	4.88
ARTICULOS DE OTRAS MATERIAS VEGETALES	RATAN		US\$	836	489	2.008	0	734	2.474	1.023	6.925	837	4.949	2.454	7.078	29.806
ARTICULOS DE OTRAS MATERIAS VEGETALES	S/I		(t)	0	0.04	0	0	0	0	0	0.06	0	0.08	0	0	0.18
ARTICULOS DE OTRAS MATERIAS VEGETALES	S/I		US\$	0	2.869	0	0	0	0	0	992	0	5.280	0	0	9.141
ARTICULOS DE OTRAS MATERIAS VEGETALES	S/I		(t)	0	0	0.03	0	0.1	0	0.02	0	0	0	0.08	0	0.24
ARTICULOS DE OTRAS MATERIAS VEGETALES	S/I		US\$	0	0	229	0	663	0	227	0	0	0	594	0	1.713
ARTICULOS DE OTRAS MATERIAS VEGETALES	S/I		(t)	0.122	0	0.56	0	0.54	0	0.54	0.82	0	0.28	1.77	0	4.09
ARTICULOS DE OTRAS MATERIAS VEGETALES	S/I		US\$	1.106	0	6.338	0	5.011	0	8.444	0	0	693	16.750	0	38.342
ARTICULOS DE OTRAS MATERIAS VEGETALES	S/I		(t)	0.05	0.06	0.14	0	0.84	0.75	0.04	0.4	0.33	0.23	3.95	0.12	6.89
ARTICULOS DE OTRAS MATERIAS VEGETALES	S/I		US\$	280	733	1.403	0	4.244	38.310	276	9.281	2.670	5.162	27.138	1.618	91.116

PRODUCTO		ESPECIE	CALIDAD/LIN	ENERO	FEBRERO	MARZO	ABRIL	MAYO	JUNIO	JULIO	AGOSTO	SEPTIEMBRE	OCTUBRE	NOVIEMBRE	DICIEMBRE	TOTAL
ARTICULOS MENUDOS	S/I		S/I	(t)	0	0	0	0	0	0	0,15	0	0	0	0	0,15
ASTILLAS. VIRUTAS USO ENOLOGICO	ROBLE FRAN/A S/I		ROBLE FRAN/A S/I	US\$	0	0	0	0	0	0	1.771	0	0	0	0	1.771
				(t)	48,32	35,34	117,15	70,54	57,4	42,17	35,28	28,73	3,25	6,5	44,02	8,21
ASTILLAS. VIRUTAS USO ENOLOGICO	VARIAS ESPECI S/I		VARIAS ESPECI S/I	US\$	127,962	145,258	543,415	276,163	284,727	235,362	156,812	131,320	17,201	27,508	189,091	25,757
				(t)	0	0	0	0	3,54	0	0	5,94	0	0,54	0	0
BANDEJAS	COLIGUE/BAM S/I		COLIGUE/BAM S/I	US\$	0	0	0	0	10,912	0	0	28,864	0	3,031	0	0
				(t)	0	0	0,02	0	0	0	0	0	0	0	0	0,02
BANDEJAS	S/I		S/I	US\$	0	0	80	0	0	0	0	0	0	0	0	80
				(t)	0	0	0	0	0	0	0	0,01	0	0	0	0,02
BARRICAS	ROBLE FRAN/A S/I		ROBLE FRAN/A S/I	US\$	0	0	0	60	0	0	0	305	0	0	0	365
				(t)	24,676	19,48	51	64,07	41,49	55,74	45,11	35,53	20,45	25,92	14,26	19,4
CAJITAS Y JOYEROS DE MADERA	S/I		S/I	US\$	172,234	232,766	547,831	732,550	535,528	539,084	394,336	362,027	211,198	257,759	173,640	114,495
				(t)	0	0	0	0	0	0	0,02	0	0	0	0	0,02
CARRETES Y SUS PARTES	PINO RADIATA S/I		PINO RADIATA S/I	US\$	0	0	0	0	0	0	512	0	0	0	0	512
				(t)	84,59	43,66	93,41	0	89,5	25,5	26,89	48,11	0	0	0	23,6
CARRETES Y SUS PARTES	S/I		S/I	US\$	21,853	11,008	32,073	0	34,584	5,873	7,799	13,343	0	0	0	6,599
				(t)	0	0	0	0	0	0,19	0	0	0	0	0	25,4
COLGADORES Y PERCHAS	S/I		S/I	US\$	0	0	0	0	0	53	0	0	0	0	0	8,490
				(t)	0	0,12	0	0	0	0,07	0	0,3	0	0,02	0	0,23
DUELAS	ROBLE FRAN/A S/I		ROBLE FRAN/A S/I	US\$	0	2,702	0	0	0	240	0	1,898	0	51	0	1,102
				(t)	15,82	21,45	49,1	33,84	46,86	16,51	15,25	18,99	0,38	8,11	34,85	27,01
ESPATULAS	ALAMO		S/I	US\$	189,442	345,294	746,090	542,546	555,132	219,939	168,556	148,377	8,148	77,821	481,748	367,054
				(t)	19,24	70,85	48,55	40,9	59,05	106,33	54,32	19,24	72,64	112,51	55,53	86,18
ESPATULAS	PINO RADIATA S/I		PINO RADIATA S/I	US\$	32,382	161,174	98,175	91,456	111,285	203,691	98,440	34,040	131,994	204,069	98,440	168,607
				(t)	61,837	115,91	302,04	157,66	181,03	295,48	218,54	331,84	146,45	221,32	165,94	182,75
JUGUETES Y ARTICULOS DE ENTRETENCION	S/I		S/I	US\$	118,277	228,740	583,942	325,674	375,946	608,998	449,542	671,757	305,529	460,797	330,844	373,379
				(t)	0,477	0,18	0	0,02	0,19	0,19	4,62	0,93	1,17	1,43	3,83	0,25
JUGUETES Y ARTICULOS DE ENTRETENCION	VARIAS ESPECI S/I		VARIAS ESPECI S/I	US\$	7,825	3,877	0	506	2,091	1,613	14,270	3,277	6,999	6,280	22,914	1,162
				(t)	0	0	0	0	0	0	0,18	0	0	0	0	0,


PRODUCTO	ESPECIE	CALIDAD/UN	ENERO	FEBRERO	MARZO	ABRIL	MAYO	JUNIO	JULIO	AGOSTO	SEPTIEMBRE	OCTUBRE	NOVIEMBRE	DICIEMBRE	TOTAL
OTROS ARTICULOS MANUFACTURADOS	S/I	US\$	2.794	3.846	26.592	35.698	23.667	10.057	4.101	55.741	12.641	48.047	85.976	75.604	384.765
OTROS ARTICULOS MANUFACTURADOS	TEPA	(t)	0	0	0	0	0	0,02	0	0	0,02	0	0	0	0,05
OTROS PRODUCTOS DE TONELERIA	ROBLE FRAN/A S/I	US\$	0	0	0	0	0	2.300	0	0	2.000	198	0	0	4.498
OTROS PRODUCTOS DE TONELERIA	ROBLE FRAN/A S/I	(t)	9,18	7,55	11,88	12,88	3,55	0,1	15,1	4,96	1,4	6,92	2	5,78	81,3
OTROS PRODUCTOS DE TONELERIA	VARIAS ESPECI S/I	US\$	90.068	78.888	196.407	151.849	44.648	953	131.112	52.723	3.724	46.494	30.095	60.013	886.973
OTROS PRODUCTOS DE TONELERIA	VARIAS ESPECI S/I	(t)	0	0	0	0	0	0	0	1,76	0	0,05	0	0	1,82
PINZAS PARA ROPA	PINO RADIATA S/I	US\$	0	0	0	0	0	0	0	18.364	0	603	0	0	18.966
PINZAS PARA ROPA	PINO RADIATA S/I	(t)	0	0	0	0	0	0	0,85	0	0	0	0	0	0,85
PINZAS PARA ROPA	S/I	US\$	0	0	0	0	0	0	2.353	0	0	0	0	0	2.353
PINZAS PARA ROPA	S/I	(t)	0,144	0,72	0	0,52	0,44	0,57	0	0,34	0,64	1,27	0,63	2,37	7,64
TABILLAS SEMIELABORADAS	PINO RADIATA S/I	US\$	308	1.813	0	1.303	1.156	1.303	0	729	1.589	3.537	1.633	6.722	20.092
TABILLAS SEMIELABORADAS	PINO RADIATA S/I	(t)	47.401	27,67	75,74	67,63	67,63	146,79	93,98	95,3	47,87	133,79	76,92	62,46	943,2
MUEBLES Y SUS PARTES	PINO RADIATA S/I	US\$	91.704	63.353	162.256	121.102	121.102	291.463	194.314	185.502	106.847	252.108	149.971	107.076	1.846.800
MUEBLES Y SUS PARTES	PINO RADIATA S/I	(t)	349,86	315,03	505,24	375,03	489,78	324,79	426,33	485,16	260,1	313,49	399,38	280,69	4.524,86
CAMAS, CUNAS Y CAMAROTES	PINO RADIATA S/I	US\$	1.071.997	1.067.579	1.561.988	1.135.918	1.678.863	1.190.675	1.222.427	1.498.669	858.569	1.453.033	1.668.274	783.691	15.191.684
CAMAS, CUNAS Y CAMAROTES	PINO RADIATA S/I	(t)	58,74	57,81	85,42	33,24	94,61	49,25	40,44	81,3	57,53	34,67	92,44	47,45	732,88
CAMAS, CUNAS Y CAMAROTES	S/I	US\$	230.270	226.226	361.772	141.913	367.777	207.910	167.826	325.551	230.940	136.512	370.862	180.043	2.947.604
CAMAS, CUNAS Y CAMAROTES	S/I	(t)	10,423	0,5	1,24	0	1,43	2,44	1,04	0,39	0	0	0	0	17,46
COMODAS Y VELADORES	PINO RADIATA S/I	US\$	14.967	1.130	6.245	0	14.443	10.343	6.418	1.372	0	0	0	0	54.917
COMODAS Y VELADORES	PINO RADIATA S/I	(t)	64,32	24,98	129,3	64,19	81,23	130,2	75,86	118,14	24,28	55,42	136,69	16,62	921,22
COMODAS Y VELADORES	S/I	US\$	212.293	93.782	460.489	206.458	264.424	440.223	234.875	378.861	75.819	186.820	461.555	40.482	3.056.080
COMODAS Y VELADORES	S/I	(t)	0,454	1,21	0,97	1,52	6,15	3,04	2,55	1,13	0	7,32	0,15	1,72	26,21
DEMÁS MUEBLES PARA DORMITORIO	PINO RADIATA S/I	US\$	1.267	6.281	3.797	4.155	36.744	12.954	9.390	5.873	0	37.764	15.540	4.892	138.656
DEMÁS MUEBLES PARA DORMITORIO	PINO RADIATA S/I	(t)	0	0	0	0	0	0,36	0	0	0,37	0	2,64	0,29	3,65
DEMÁS MUEBLES PARA DORMITORIO	S/I	US\$	0	0	0	0	0	1.043	0	0	1.432	0	10.990	540	14.006
DEMÁS MUEBLES PARA DORMITORIO	S/I	(t)	4,228	9,38	0,33	0	0,08	0	0	0,54	0	0,07	0,05	0,26	14,93
MESAS	CEDRO BOLIVIA S/I	US\$	6.296	19.739	5.518	0	20	0	0	800	0	322	4.227	556	37.477
MESAS	CEDRO BOLIVIA S/I	(t)	0	0	0	0	0	0	0,04	0	0	0	0	0	0,04
MESAS	LENGA	US\$	0	0	0	0	0	0	136	0	0	0	0	0	136
MESAS	LENGA	(t)	0	0	0	3,17	0	0	0	0	0	8,67	0	0	11,84
MESAS	PINO RADIATA S/I	US\$	0	0	0	27.685	0	0	0	0	0	67.996	0	0	95.681
MESAS	PINO RADIATA S/I	(t)	0	0	0,26	0	0	0	0	1,27	0	0	0	0,06	1,59
MESAS	ROBLE	US\$	0	0	1.136	0	0	0	0	894	0	0	0	470	2.500
MESAS	ROBLE	(t)	0	0	0	0	0	0	0,2	0	0	0	0	0	0,2
MESAS	S/I	US\$	0	0	0	0	0	0	464	0	0	0	0	0	464
MUEBLES DE COCINA	S/I	(t)	0,355	0,5	7,6	2,31	2,19	1,81	0,28	3,54	0,06	0	5	0,01	23,65
MUEBLES DE COCINA	S/I	US\$	2.124	2.990	10.000	15.346	22.207	11.031	2.005	10.181	745	0	1.800	230	78.659
MUEBLES DE COCINA	S/I	(t)	0	5,4	0	51,18	21,03	10,8	23,37	39,4	13,02	25,2	0	17,26	206,66
MUEBLES DE OFICINA	LENGA	US\$	0	12.312	0	70.236	23.976	25.920	49.882	80.260	18.384	34.450	0	21.378	336.798
MUEBLES DE OFICINA	LENGA	(t)	0	0	0	1,45	0	0	0	0	0	0	0	0	1,45
MUEBLES DE OFICINA	S/I	US\$	0	0	0	9.868	0	0	0	0	0	0	0	0	9.868
MUEBLES DE OFICINA	S/I	(t)	0	0	0	0,62	4,12	0	6,85	4,69	0,93	1,62	51,88	0,12	70,83
MUEBLES OTRAS MATERIAS VEGETALES	S/I	US\$	0	0	0	1.892	46.636	0	4.189	62.636	351	46.739	410.629	576	573.648
MUEBLES OTRAS MATERIAS VEGETALES	S/I	(t)	0	0	0	0	0	0	0	0	0	0,04	0	0	0,04
OTROS MUEBLES	LENGA	US\$	0	0	0	0	0	0	0	0	0	511	0	0	511
OTROS MUEBLES	LENGA	(t)	0	0	0	3,43	0	0	0,21	0	0,15	2,05	0	0	5,85
OTROS MUEBLES	LENGA	US\$	0	0	0	16.206	0	0	4.000	0	52	7.937	0	0	28.195

PRODUCTO		ESPECIE	CALIDAD	UN	ENERO	FEBRERO	MARZO	ABRIL	MAYO	JUNIO	JULIO	AGOSTO	SEPTIEMBRE	OCTUBRE	NOVIEMBRE	DICIEMBRE	TOTAL
OTROS MUEBLES		PINO RADIATA	S/I	(t)	12,3	3,44		0	0	4,31	8,86		0	0	0	0,78	29,69
OTROS MUEBLES		ROBLE	S/I	(t)	43.111	16.887		0	0	16.687	36.601		0	0	0	3.542	0
OTROS MUEBLES		S/I	S/I	(t)				0	0,25	0	0		0	0	0	0	0,63
PARTES Y PIEZAS DE MUEBLES		AROMO	S/I	(t)	1.713	4,99	12,35	8,84	9,03	18,19	5,52	23,92	13,97	8,11	1,17	5,62	2.693
PARTES Y PIEZAS DE MUEBLES		LENGA	S/I	(t)	4.769	58.794	63.062	78.975	91.742	152.452	17.792	65.112	125.701	78.126	75.147	15.754	827.426
PARTES Y PIEZAS DE MUEBLES		RATAN	S/I	(t)	0,005			0	0	0	0	0	0	0	0	0,43	0,01
PARTES Y PIEZAS DE MUEBLES		S/I	S/I	(t)	82.517	54,42	122,56	49,41	95,67	56,79	112,69	81,25	21,82	91,95	46,87	3,029	94
PARTES Y PIEZAS DE MUEBLES		PINO RADIATA	S/I	(t)	217.961	174.593	294.286	143.213	230.925	148.328	288.162	218.647	61.363	243.322	107.636	69,86	885,82
PARTES Y PIEZAS DE MUEBLES		RATAN	S/I	(t)	73.845	85,63	103,42	92,87	87,31	25,54	92,94	83,58	88,72	49	39,42	83,19	2.331,362
PARTES Y PIEZAS DE MUEBLES		S/I	S/I	(t)	169.414	168.321	225.778	190.987	186.906	57.061	233.691	200.772	216.066	113.399	95.185	170.232	905,48
PARTES Y PIEZAS DE MUEBLES		S/I	S/I	(t)	0,005			0	0	0	0	0	0	0	0	0	2.027,811
PARTES Y PIEZAS DE MUEBLES		S/I	S/I	(t)	94	0		0	0	0	0	0	0	0	0	0	0,01
PARTES Y PIEZAS DE MUEBLES		S/I	S/I	(t)	0,719	6,41	11,48	23,21	13,34	4,42	8,83	14,9	15,01	6,63	0,39	4,37	94
REPISAS Y ESTANTERIAS		S/I	S/I	(t)	2,416	24.146	30.883	63.763	30.469	53.771	26.330	32.953	39.763	35.578	3.371	38.734	382.179
ROPEROS Y ARMARIOS		S/I	S/I	(t)	0			0	0	1,08	0	0	0	0	0	4,81	5,89
SILLAS Y SILLONES		S/I	S/I	(t)	0			0	0	3,673	0	0	0	0	0	25.526	29.199
SILLAS Y SILLONES		S/I	S/I	(t)	0,78			0	1,24	0	0	0	0	0	0	1,28	3,3
SILLAS Y SILLONES		LENGA	S/I	(t)	1.344	0		0	1.990	0	0	0	0	0	0	1.632	4.966
SILLAS Y SILLONES		PINO RADIATA	S/I	(t)	0			0	0	0	0	0	0,02	0,15	0	0	0,17
SILLAS Y SILLONES		RATAN	S/I	(t)	0			0	0	0	0	0	0	28	1.219	0	1.247
SILLAS Y SILLONES		S/I	S/I	(t)	20,22	19,34	22,4	21,12	19,71	0	0	7,42	0,24	0	14,3	0,26	125
SILLAS Y SILLONES		S/I	S/I	(t)	54.249	51.843	54.508	53.153	111.072	0	0	35.612	1.766	0	53.460	620	416.283
SILLAS Y SILLONES		S/I	S/I	(t)	0			0	0	0	0,09	0	0	0	0	0	0,09
SILLAS Y SILLONES		S/I	S/I	(t)	0			0	0	0	1.023	0	0	0	0	0	1.023
SILLAS Y SILLONES		S/I	S/I	(t)	7,073	19,21	7,87	7,38	37,87	12,78	51,41	5,08	15,08	1,3	2,54	22,55	190,15
SILLAS Y SILLONES		LENGA	S/I	(t)	54.889	64.509	44.436	69.343	186.660	31.929	148.248	20.141	31.735	14.898	29.886	61.200	757.873
VITRINAS Y ESTANTES		PINO RADIATA	S/I	(t)	0			0	0	0	0	0	0,07	0	0	0	0,07
VITRINAS Y ESTANTES		S/I	S/I	(t)	0			0	0	0	0	0	6	0	0	0	6
VITRINAS Y ESTANTES		S/I	S/I	(t)	11,63	19,45	0	6,96	10,63	0	1,61	17,41	6,21	4,33	3,87	0	82,1
VITRINAS Y ESTANTES		S/I	S/I	(t)	45.245	62.266	0	22.085	44.502	0	6.846	56.021	27.087	16.706	17.113	0	297.870
VITRINAS Y ESTANTES		S/I	S/I	(t)	0,535	2,35	0,02	2,6	0	0,33	0	1,23	2,62	16,97	1,2	3,89	34,14
PAPALES, CARTONES Y SUS MANUFACTURAS		S/I	S/I	(t)	11.290	83.760	80	17.320	0	1.110	21.150	2.981	27.329	430.736	7.329	13.509	616.595
PAPALES, CARTONES Y SUS MANUFACTURAS		S/I	S/I	(t)	40.369,07	40.155,14	49.355,60	39.955,88	39.274,68	39.770,47	37.505,56	41.357,86	45.679,38	40.711,50	46.304,91	44.561,63	505.001,66
PAPALES, CARTONES Y SUS MANUFACTURAS		S/I	S/I	(t)	43.970,076	43.534,569	54.412,449	45.834,275	46.619,548	48.373,735	43.684,983	50.941,385	54.713,852	49.350,015	56.824,619	53.079,876	591.339,383
AGENDAS, FORMULARIOS, LIBRETAS Y SIMILAR		S/I	S/I	(t)	7.764	186,5	10,47	0,55	1,24	2,24	5,91	99,5	131,85	245,46	40,99	17,35	749,81
AGENDAS, FORMULARIOS, LIBRETAS Y SIMILAR		S/I	S/I	(t)	135.254	394.660	24.152	11.181	8.802	20.809	12.084	639.163	1.009.066	1.892.978	296.940	115.604	4.560.692
ALBUMES PARA FOTOS		S/I	S/I	(t)	0	0,01	0,09	0,17	0	2,22	0	6,17	0	0,08	0,29	0,02	9,04
ALBUMES PARA FOTOS		S/I	S/I	(t)	0	380	1.046	2.460	0	10.393	0	67.840	0	1.451	3.190	231	86.991
ARTICULOS DE PAPEL USO ESCOLAR U OFICINA		S/I	S/I	(t)	3.329	0,01	2,52	0,13	0,15	0,49	0	0	0,06	0,07	0,02	1,98	8,75
ARTICULOS DE PAPEL USO ESCOLAR U OFICINA		S/I	S/I	(t)	8.873	320	7.594	193	965	1.266	0	55	370	643	503	7.877	28.659
ARTICULOS MOLDEADOS DE PASTA DE PAPEL		S/I	S/I	(t)	311.713	31,15	46,78	48,63	69,15	40,53	80,91	66,95	45,33	63,93	51,15	20,44	876,66
ARTICULOS MOLDEADOS DE PASTA DE PAPEL		S/I	S/I	(t)	306.388	41.500	55.741	132.032	101.019	56.569	93.801	92.005	57.448	99.568	110.678	67.233	1.213.982
CAJAS DE PAPEL O CARTON CORRUGADO		S/I	S/I	(t)	696.617	1.065,27	815,89	646,12	1.357,59	766,9	692,14	771,07	361,67	555,19	1.165,47	1.458,00	10.451,90
CAJAS DE PAPEL O CARTON CORRUGADO		S/I	S/I	(t)	942.011	1.318.953	1.070.271	905.140	1.690.385	940.059	974.358	1.065.263	467.687	808.932	1.494.901	1.990.672	13.608.632
CAJAS DE PAPEL O CARTON SIN CORRUGAR		S/I	S/I	(t)	0,133	12,47	60,47	76	6,34	6,77	1,41	301,74	147,36	39,23	170,13	4	826,06

PRODUCTO	ESPECIE	CAUDA/ UN	ENERO	FEBRERO	MARZO	ABRIL	MAYO	JUNIO	JULIO	AGOSTO	SEPTIEMBRE	OCTUBRE	NOVIEMBRE	DECIEMBRE	TOTAL
CAJAS DE PAPEL O CARTON SIN CORRUGAR	S/I	US\$	1.116	28.593	82.025	103.454	12.329	15.669	2.847	471.791	207.468	161.501	262.609	10.984	1.360.385
CARPETAS. ARCHIVADORES Y SEPARADORES	S/I	(t)	31.352	11.56	13.94	16.13	0.06	46.2	8.63	22.98	8.7	19.12	19.18	7.23	205.07
CARTULINA ESTUCADA	S/I	US\$	75.250	33.551	26.777	39.345	200	128.153	21.959	64.089	20.750	54.836	66.730	40.592	572.234
	S/I	(t)	0	0	0	0	0	0	0	0	0	0	0	0	11.55
	US\$	(t)	0	0	0	0	0	0	0	0	0	0	0	0	33.448
CARTULINA MULTICAPAS ESTUCADA	S/I	(t)	23476.246	25.348.61	30.492.64	24.518.60	25.246.23	25.964.90	22.877.86	28.103.37	27.063.28	25.071.52	31.027.75	27.549.48	316.740.48
CARTULINA NO ESTUCADA	S/I	c/ F. M (t)	24.164.991	25.942.558	32.346.715	26.005.789	27.906.908	28.348.159	24.943.420	31.351.895	29.641.533	27.249.106	33.794.604	29.494.267	341.189.945
	US\$	(t)	0	0	0	0	0	0	0	0	0	0	0	0	0.33
	US\$	(t)	0	0	0	0	0	0	0	0	0	0	0	0	795
CARTULINA NO ESTUCADA	S/I	s/ F. M (t)	0	0	0	0	0.62	0	0	0	0	0	0	0	0.62
	US\$	(t)	0	0	0	0	1.908	0	0	0	0	0	0	0	1.908
CARTULINA NO ESTUCADA	S/I	(t)	129.862	151.97	111.42	460.58	411.36	177.17	125.57	193.7	536.84	103.56	289.95	62.16	2.754.15
	US\$	(t)	137.068	145.397	114.231	381.553	376.398	152.776	130.259	197.135	532.907	111.087	335.171	109.403	2.723.386
CUADERNOS	S/I	(t)	434.779	181.97	131.05	464.81	435.74	599.53	93.05	150.02	208.67	431.52	1.430.41	1.475.44	6.036.99
	US\$	(t)	953.644	462.006	298.639	1.351.537	1.348.043	1.566.705	237.373	300.378	543.867	794.096	3.021.244	2.850.160	13.727.691
DEMÁS PAPELES Y ARTICULOS DE USO DOMESTI	S/I	(t)	273.711	209.53	534.69	328.19	265.97	393.71	249.22	438.43	1.904.10	1.009.37	490.25	294.25	6.391.41
	US\$	(t)	555.995	443.830	1.097.661	660.562	556.780	879.233	414.217	893.248	3.172.844	1.928.638	889.672	487.815	11.980.494
DESPERDICIOS DE PAPEL	S/I	(t)	0	0	0	0	135	0	0	0	0	0	0	0	135
	US\$	(t)	0	0	0	0	69.525	0	0	0	0	0	0	0	69.525
ETIQUETAS	S/I	(t)	24.445	39.99	9.77	5.92	8.86	16.72	26.36	17.8	4.34	26.69	22.11	12.66	215.64
	US\$	(t)	373.264	301.974	300.726	203.222	214.224	325.173	352.556	200.881	72.173	250.849	382.960	206.568	3.184.567
EXHIBIDORES PUBLICITARIOS DE PAPEL O CAR	S/I	(t)	0	0.01	3.43	0	0	0	0.18	2.2	0	0	0	0	5.83
	US\$	(t)	0	400	31.057	107	200	0	5.565	17.377	0	281	101	562	55.650
OTROS ARTICULOS DE PAPEL Y CARTON	S/I	c/ F. M (t)	0	0	0	0	0	0	0	0	0	0	0	0	0.07
	US\$	(t)	173.155	225.85	288.99	186.62	220.96	266.9	127.33	251.09	217.07	233.08	282.38	284.58	2.758.02
OTROS ARTICULOS DE PAPEL Y CARTON	S/I	(t)	280.646	367.187	360.372	271.933	357.339	338.026	152.304	355.877	319.312	373.720	448.596	529.868	4.155.182
OTROS ENVASES Y PAPELES O CARTONES PARA	PINO RADIATA S/I	(t)	0	0.65	0	0	0	0	0	0	0	0	0	0	0.65
	US\$	(t)	0	2.217	0	0	0	0	0	0	0	0	0	0	2.217
OTROS ENVASES Y PAPELES O CARTONES PARA	S/I	(t)	431.903	514.05	323.04	116.76	154.58	341.57	480.33	53.28	193.82	282.5	255.02	287.14	3.434.00
	US\$	(t)	492.911	440.639	381.384	383.394	282.631	340.392	450.546	173.241	348.090	487.963	568.582	372.542	4.722.317
OTROS PAPELES Y CARTONES ESTUC/RECUB/IMP	PINO RADIATA S/I	(t)	0	0	0	0	2.29	0	0	0	5.64	0	0	0	7.93
	US\$	(t)	0	0	0	0	9.880	0	0	34.899	0	0	0	0	44.779
OTROS PAPELES Y CARTONES ESTUC/RECUB/IMP	S/I	(t)	66.467	85.79	162.2	95.47	209.32	142.6	96	169.83	202.06	192.45	138.1	215.56	1.775.84
	US\$	(t)	392.934	279.493	532.374	304.134	742.932	648.813	478.603	542.265	568.494	493.999	457.397	471.527	5.912.964
OTROS PAPELES Y CARTONES NO CLASIFICADOS	S/I	(t)	0	0.09	0.07	0	0.02	28.77	52.36	52.68	55.23	77.66	52.26	27.81	346.96
	US\$	(t)	0	9.258	1.073	0	2.087	31.253	46.842	53.736	59.427	72.891	46.382	36.029	358.978
PAÑALES DESECHABLES	S/I	(t)	542.046	503.34	626.52	761.75	508.78	466.29	845.5	920.85	770.45	526.24	394.99	763.18	7.629.93
	US\$	(t)	1.325.543	1.424.460	1.471.805	1.787.693	1.114.555	1.115.441	2.225.237	2.634.932	2.314.080	1.752.748	1.341.738	2.124.159	20.632.391
PAÑUELOS	S/I	(t)	70.732	26.6	95.53	125.97	129.96	37.43	46.03	53.21	73.81	65.55	49.19	71.65	845.65
	US\$	(t)	222.695	77.747	318.631	351.174	378.720	109.272	142.120	189.012	240.597	233.916	156.276	234.898	2.655.058
PAPEL ALQUITRANADO O EMBETUNADO	S/I	(t)	0	11.7	0	0	0	0	0	15.21	0	13	0	0	39.91
	US\$	(t)	0	14.080	0	0	0	0	0	18.650	0	15.100	0	0	47.830
PAPEL AUTOCOPIA	S/I	(t)	21.01	0.87	80.64	27.85	24.6	35.25	20.12	58.55	14.13	17.1	48.38	54.81	403.3
	US\$	(t)	49.170	2.525	188.969	84.341	80.073	94.433	42.153	134.208	35.654	36.997	134.937	140.542	1.024.000
PAPEL BOND	S/I	c/ F. M (t)	0	0	0	0	0	0	0	0	0	2.3	0	2.08	4.37
	US\$	(t)	0	0	0	0	0	0	0	0	0	3.011	0	1.768	4.779

PRODUCTO	ESPECIE	CALID: UN	ENERO	FEBRERO	MARZO	ABRIL	MAYO	JUNIO	JULIO	AGOSTO	SEPTIEMBRE	OCTUBRE	NOVIEMBRE	DICIEMBRE	TOTAL	
PAPEL BOND	S/I	S/ F. M (t)	0	0	0	0	0	0	14,24	0	0	0	18,39	0	33,02	65,65
PAPEL BOND	S/I	US\$	0	0	0	0	0	0	28.518	0	0	0	33.280	0	35.272	97.069
PAPEL CRISTAL Y CALANDRADOS TRANSPARENTE	S/I	S/I	0	0	0	0	0	0	12,81	0	0	0	0	0	0	12,81
	US\$	0	0	0	0	0	0	0	13.288	0	0	0	0	0	0	13.288
PAPEL DIAGRAMA	S/I	S/I	0,019	0	3,28	0	0	0	0	0	0	0,07	0,62	0,68	0	4,68
	US\$	192	0	8.780	0	0	0	0	0	0	0	316	3.300	376	0	12.964
PAPEL ENGOMADO Y AUTOADHESIVO	S/I	S/I	0,15	0	0	0	0	0	0	0	0	5	0,42	0,02	0	5,59
	US\$	13.082	0	144	0	0	0	0	0	0	0	6.057	4.150	1.013	0	24.446
PAPEL HIGIENICO	S/I	S/I	502,381	362,42	385,98	573,79	788,41	626,53	518,19	571,63	543,32	374,18	756	434,21	6.437,04	17.653,693
	US\$	1.373.168	961.742	1.047.826	1.513.940	2.007.076	1.671.298	1.370.707	1.575.721	1.559.452	1.110.019	2.181.454	1.281.291	4.962,22	4.646,15	7.481,931
PAPEL KRAFT	S/I	S/I	763,879	65,49	574,17	298,43	207,92	226,19	278,14	384,47	1.075,47	191,15	84,64	496,22	7.481,931	7.481,931
	US\$	1.231.619	126.563	946.244	487.191	355.249	406.105	480.604	679.065	1.521.780	321.786	141.966	783.760	0	7,78	4.269
PAPEL KRAFT PARA SACOS Y BOLSAS	S/I	S/I	0	0	4,269	0	0	0	0	0	0	0	0	0	0	4,269
	US\$	1.758.541	1.292,83	1.461,93	1.159,02	734,4	1.602,76	863,07	874,86	1.370,71	1.585,13	1.939,74	1.139,99	15.782,98	15.406,863	15.406,863
PAPEL PARA CIGARRILLOS	S/I	S/I	1.729.664	1.260.206	1.447.396	1.148.647	727.968	1.582.843	856.389	895.411	1.377.219	1.519.251	1.800.306	1.061.562	0,76	1,27
	US\$	0,513	0	0	0	0	0	0	0	0	0	0	0	0	0	19.922
PAPEL PARA DECORAR Y REVESTIR PAREDES	S/I	S/I	4,292	0	0	0	0	0	0	0	0	0	0	0	0	19.922
	US\$	16,089	1,05	17,03	8,61	17,79	29,33	43,28	8,4	23,3	17,41	43,88	20,34	246,51	246,51	246,51
PAPEL RESISTENTE A LAS GRASAS	S/I	S/I	57.394	3.596	85.399	49.114	72.100	84.715	154.355	52.532	98.684	110.454	164.656	74.984	1.007.984	1.007.984
	US\$	0	0	1,35	0	0	0	0	0,04	1,13	0	0	0,77	0,2	3,49	16.794
PAPEL SULFITO	S/I	S/I	0	0	2.695	0	0	0	246	3.948	0	0	9.015	889	889	16.794
	US\$	23,923	23,51	2	0	0	0	0,89	0	6,14	5,6	48,29	5,87	29,58	145,79	145,79
PAPEL SULFURIZADO (PERGAMINO VEGETAL)	S/I	S/I	56.317	55.501	4.997	0	0	1.850	0	14.353	12.513	108.709	14.361	70.171	338.771	338.771
	US\$	0	0	0	0	6,21	0	0	0	0	0	0	0	0	6,21	6,21
PAPEL TEST LINER	S/I	S/I	0	0	0	0	14.439	0	0	0	0	0	0	0	0	14.439
	US\$	2539,47	2.849,72	1.632,96	2.122,46	2.470,98	1.297,67	3.291,93	1.104,35	3.152,98	2.323,90	2.510,10	3.869,63	29.166,15	29.166,15	29.166,15
PAPEL TISSUE	S/I	S/I	2.160.053	2.683.693	1.478.899	1.904.690	2.189.986	1.194.482	2.857.517	895.294	2.641.136	2.019.681	2.068.393	2.718.016	24.811.839	24.811.839
	US\$	0	0	0	0	212,17	0	164,71	0	0	0	0	0	273,06	649,94	649,94
PAPEL VEGETAL	S/I	S/I	0	0	0	0	432.832	0	322.308	0	0	0	0	548.457	1.303.597	1.303.597
	US\$	0,374	0,5	0,93	0,17	1,88	1,63	0	0	0,31	2,27	0	0,84	8,9	8,9	8,9
PAPEL Y CARTON CORRUGADO, RIZADO, PLISAD	S/I	S/I	771	2.145	3.096	516	10.134	5.393	0	0	790	20.278	0	2.284	45.406	45.406
	US\$	7,118	37,69	23,92	108,82	36,87	102,31	86,92	33,89	43,92	90,53	72,14	65,07	709,2	709,2	709,2
PAPEL Y CARTON KRAFT LINER	S/I	S/I	16.633	48.656	30.279	128.791	45.668	142.870	107.431	61.939	80.328	161.922	124.175	110.123	1.058.816	1.058.816
	US\$	0,019	23,09	0,54	25,65	171,2	0	47,95	50,63	0	212,59	0	25,72	557,39	557,39	557,39
PAPELES ESTUCADOS PARA IMPR. Y ESCR.	S/I	S/I	353	24.925	283	21.139	119.580	0	43.395	36.387	0	121.757	0	20.665	388.483	388.483
	C/ F. M (t)	10,452	39,39	5	25,49	15,45	32,66	4,15	14,48	49,61	22,16	87,86	11,37	318,06	318,06	318,06
PAPELES ESTUCADOS PARA IMPR. Y ESCR.	S/I	S/I	16.948	28.696	8.005	14.019	10.877	20.414	2.560	10.112	35.191	12.370	92.351	7.087	258.629	258.629
	S/ F. M (t)	28,712	68,54	16,85	0	18,92	5,38	5,36	8,5	1,84	0	0	0	1,81	155,9	155,9
PAPELES PARA ACANALAR	S/I	S/I	21.014	79.566	27.794	0	28.800	16.678	27.277	9.334	3.946	0	0	0	8.083	222.492
	US\$	6035,43	4.621,44	8.641,75	5.935,65	3.052,01	3.187,38	3.146,55	3.792,55	4.219,43	3.911,79	2.433,56	2.540,93	1.517,052	51.518,48	51.518,48
PAPELES SIN ESTUCAR PARA IMPR. Y ESCR.	S/I	S/I	3.840.124	2.988.052	5.462.406	3.665.495	1.919.956	1.987.494	1.937.991	2.299.506	2.568.612	2.357.695	1.431.558	1.517.052	31.975.941	31.975.941
	C/ F. M (t)	18,867	2,64	30	55,27	10,57	68,54	4,71	3,6	136,03	282,71	165,91	147,8	926,65	926,65	926,65
PAPELES SIN ESTUCAR PARA IMPR. Y ESCR.	S/I	S/I	24.271	3.437	31.797	42.022	12.843	70.607	11.897	13.243	89.462	193.030	121.570	100.939	715.117	715.117
	S/ F. M (t)	15,152	18,64	156,35	57,78	61,35	8,04	1,31	32,92	29,93	4,94	15,59	7,02	409	409	409
PAPELES Y CARTONES PARA RECICLAR	S/I	S/I	39.992	15.238	192.738	67.559	52.518	14.293	1.619	45.209	37.648	13.008	24.573	3.921	508.315	508.315
	US\$	637,192	786	949,95	59,32	936,87	918	1.262,24	967,19	1.195,79	844,73	428,76	806,76	9.792,79	9.792,79	9.792,79

PRODUCTO	ESPECIE	CALIDAD/UN	ENERO	FEBRERO	MARZO	ABRIL	MAYO	JUNIO	JULIO	AGOSTO	SEPTIEMBRE	OCTUBRE	NOVIEMBRE	DICIEMBRE	TOTAL
PAPELES Y CARTONES PARA RECICLAR	S/I	US\$	117.747	162.540	443.252	13.940	441.610	293.760	396.335	308.149	419.715	259.006	132.246	219.143	3.207.442
SACOS Y BOLSAS DE PAPEL	S/I	(t)	915.174	938.92	927.69	1.001.25	1.135.97	1.727.73	1.392.33	1.235.33	1.337.12	1.137.25	1.277.50	1.453.90	14.480,16
SERVILLETAS Y MANTELES	S/I	US\$	1.463.546	1.529.990	1.655.379	1.769.691	1.874.059	3.060.252	2.319.770	2.225.155	2.424.441	1.961.462	2.269.637	2.648.150	25.201.535
TARJETAS. SOBRES Y OTROS PARA CORRESPOND	S/I	US\$	59.144	50.31	61.02	55.23	62.04	42.11	65.26	62.61	69.92	96.24	44.79	91.06	759,75
TOALLAS ABSORBENTES	S/I	(t)	177.858	144.656	147.530	138.317	157.510	86.726	146.974	166.311	166.912	232.628	120.935	286.089	1.972.446
TOALLAS HIGIENICAS Y TAMPONES	S/I	US\$	2.424	0,55	0,21	9,35	3,15	1,96	1,56	0,27	1,34	1,46	1,58	0,31	24,17
TOALLITAS PARA DESMAQUILLAR	S/I	US\$	22.353	8.800	1.862	50.513	24.488	26.547	16.369	8.783	16.945	9.657	40.158	9.643	236.119
TRIPAS DE CELULOSA PARA EMBUTIDOS	S/I	(t)	125.877	39.07	160.52	137.53	117.48	45.52	128,5	44,07	71,67	90,83	94,04	89,21	1.144,31
VASOS Y PLATOS DESECHABLES	S/I	US\$	247.336	81.512	351.200	251.832	278.734	82.118	250.636	84.345	149.499	166.555	177.846	173.844	2.295.456
	S/I	(t)	162.863	290,02	396,26	257,13	94,95	465,55	255,86	333,47	286,46	307,13	352,42	336,44	3.538,54
	S/I	US\$	727.921	1.465.544	1.975.081	1.327.702	405.357	2.327.451	1.296.515	1.765.696	1.440.080	1.498.856	1.882.476	1.797.975	17.910.654
	S/I	(t)	3.131	0,59	5,59	0,66	2,48	4,29	3,5	3,17	13,81	2,87	1,89	0,99	42,96
	S/I	US\$	15.977	8.368	27.053	9.198	18.673	24.748	20.222	18.638	32.266	15.014	12.480	6.030	208.667
	S/I	(t)	0	0	0	0	0	0	0,09	0	0	0	0	0	1,72
	S/I	US\$	0	0	0	0	0	0	2.817	0	0	0	0	0	26.013
	S/I	(t)	46.914	34,77	82,39	46,73	64,07	39,83	83,96	69,94	95,47	68,94	59,1	73,64	765,75
	S/I	US\$	193.700	119.417	316.802	171.313	242.596	150.494	292.997	274.314	385.643	271.838	199.689	318.435	2.937.239
TOTAL MENSUAL			518.046.067	405.979.799	483.266.978	531.409.563	533.008.272	389.157.885	511.963.726	648.093.246	523.792.214	446.798.372	456.598.718	457.919.273	5.906.034.116



INFOR

INSTITUTO FORESTAL - CHILE
SEDE METROPOLITANA

Creando valor forestal para Chile

OFICINA DIAGUITAS Km. 5 costado aeródromo La Florida, La Serena. Fono/Fax: (56-51) 543627

SEDE METROPOLITANA Sucre 2397, Ñuñoa. Santiago. Fono: (56-2) 3667100. Fax: (56-2) 3667131

SEDE BIO BIO Camino a Coronel Km. 7,5, Concepción. Fono/Fax: (56-41) 2853260

SEDE VALDIVIA Fundo Teja Norte s/n, Valdivia. Fono: (56-63) 335200. Fax: (56-63) 218968

OFICINA PATAGONIA Riquelme 147, Coyhaique. Fono: (56-67) 573159

www.infor.cl

oirs@infor.cl